

ОРТА МЕРЗІМДІ БОЛЖАМ

2023-2030

Зерттеу материалдарын құрастыру және қолдану ерекшеліктері

Қысқаша әдістеме

Жалдамалы жұмыс күшіне күтілетін сұраныс күтілетін жаңа сұраныс пен ауыстыру сұранысынан тұрады.

Жаңа сұраныс экономикалық өсуге (кеңеюге) байланысты жалдамалы жұмысшылар санының күтілетін өсімін білдіреді. Осы зерттеу шеңберінде жалдамалы жұмысшыларды ауыстыру бойынша сұраныс жалдамалы жұмыскерлердің күтілетін өлімінен және жалдамалы жұмыскерлердің зейнеткерлікке күтілетін шығуынан тұрады (ерлер 63 жаста, әйелдер 61-63 жаста).

Жаңа сұраныс жалдамалы жұмыскерлер саны мен саланы дамыту индикаторларының факторлары арасындағы ретроспективті өзара байланысты бағалау бойынша эконометрикалық тәсілдерді қолдана отырып, тиісті салаларды дамытудың болжамды көрсеткіштері негізінде есептелген.

Өлім-жітім мен зейнеткерлік жасқа жетудің қосалқы себептері бойынша бөлінген ауыстыру бойынша сұраныс кәсіптер мен жас бөлінісінде қызметкерлер санына өлім-жітім коэффициенттерін қолдану, сондай-ақ қызметкердің туған күні мен жынысына байланысты тиісті санаттағы қызметкерлердің зейнеткерлік жасқа жеткен күнін модельдеу негізінде есептелген. Бұл ретте әлеуметтік-экономикалық даму болжамында не тиісті уәкілетті органдардың ресми жоспарларында немесе болжамдарында жоқ кезеңге арналған салалардың даму көрсеткіштері соңғы қолжетімді жыл деңгейінде есепке алынды.

Зейнеткерлік жасқа толу бойынша ауыстыру бойынша сұраныс әйелдер үшін 2028 жылға дейінгі зейнеткерлік жасты арттыруды тоқтата тұруды және осы мерзім өткеннен кейін оны қайта бастауды ескереді.

Жеке нақты тәсілдерді қолдану ерекшеліктері болжаудың белгілі бір аспектісіне тікелей арналған слайдтарда ашылады.

Disclaimer (жауапкершіліктен бас тарту)

«Еңбек ресурстарын дамыту орталығы» АҚ ұсынылған ақпараттың толықтығы мен дұрыстығы үшін жауап бермейді. Осы болжамдар негізінде қабылданатын шешімдер немесе өзге де әрекеттер үшін барлық жауапкершілік оларды қабылдайтын тұлғаларға ғана жүктеледі. Осы материалда келтірілген пікірлер, бағалаулар мен болжамдар болжау департаментінің пікірі болып табылады және тұтастай алғанда «Еңбек ресурстарын дамыту орталығы» АҚ пікірімен сәйкес келмеуі мүмкін. Осы материалда келтірілген барлық бағалаулар мен болжамдар жариялау сәтінде өзекті болып табылады, ол автордың осы құжатты соңғы сақтаған күні мен уақыты болып саналады және кез келген уақытта қосымша ескертусіз өзгертілуі мүмкін.

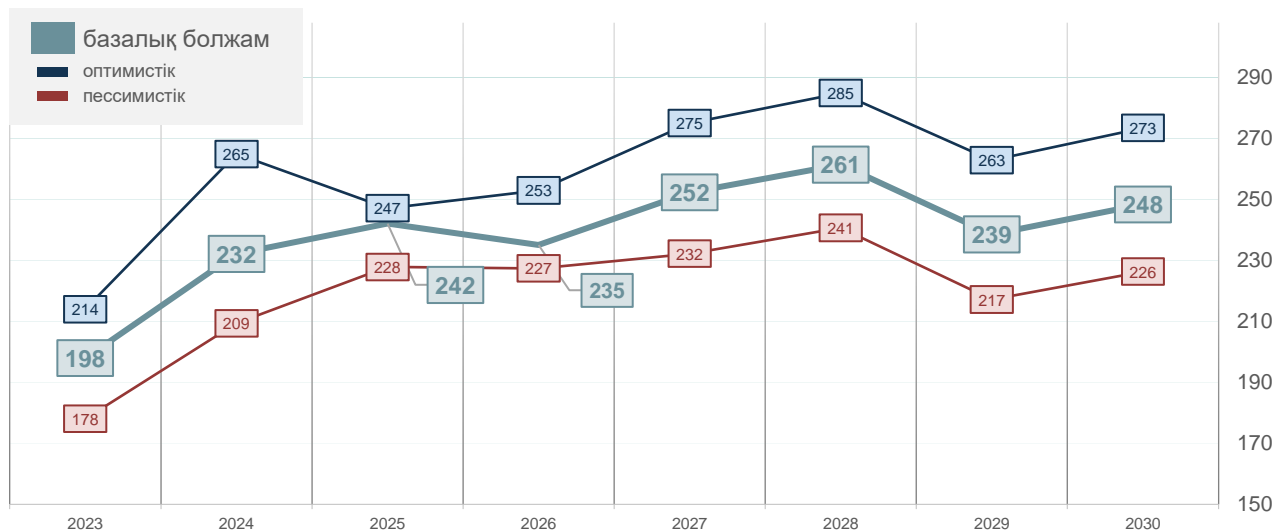
Бұл презентацияда демографиялық жағдайға және кадрларға деген қажеттілікке қатысты «болжамды сипаттағы мәлімдемелер» болуы мүмкін. Жалпы, «болады», «мүмкін», «керек», «жалғасады», «мүмкіндік», «сенеді», «күтеді», «ниет», «жоспарлайды», «бағалайды» деген сөздер және мағынасы жағынан ұқсас басқа да сөздер тәуекел мен белгісіздік элементтерін қамтитын келешекке қатысты мәлімдемелерді көрсетеді және нәтижесінде нақты нәтижелер тиісті болашаққа қатысты мәлімдемелерде берілгендерден айтарлықтай өзгеше болуы мүмкін. Перспективалық мәлімдемелер демография мен еңбек нарығының болашақ көрсеткіштеріне қатысты мәлімдемелерді қамтиды. Осы тәуекелдер мен белгісіздіктердің көпшілігі «Еңбек ресурстарын дамыту орталығы» АҚ бақылай алмайтын немесе дәл бағалай алмайтын факторларға қатысты, сондықтан осы мәлімдемелердегі ақпаратқа түпкілікті ретінде сенуге болмайды, өйткені ол тек тиісті мәлімдеме күніндегі жағдай бойынша беріледі.

Осы материалмен одан әрі танысуды жалғастыратын адамдар көрсетілген мән-жайлар туралы автоматты түрде хабарланған және олармен келіскен болып есептеледі, ал келіспеген жағдайда осы материалды пайдалануды дереу тоқтатып, алып тастау керек. «Еңбек ресурстарын дамыту орталығы» АҚ болжау департаментіне сілтемені сақтай отырып, осы талдамалық материалдан кез келген ақпаратты коммерциялық емес мақсаттарда пайдалануға болады.

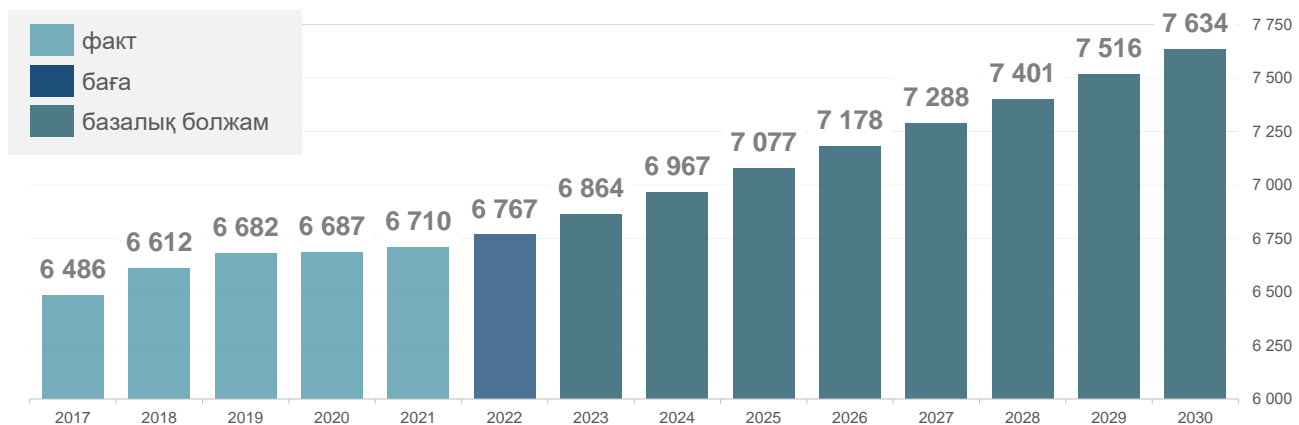
Пікірлер мен ұсыныстар d.shumekov@enbek.kz электрондық пошта арқылы жіберілуі мүмкін бұл жағдайда авторлар ешқандай түсініктеме беруге кепілдік бермейді.

Жалдамалы жұмысшыларға сұраныс

Жаңа жалдамалы қызметкерлерге жиынтық сұраныс, мың адам



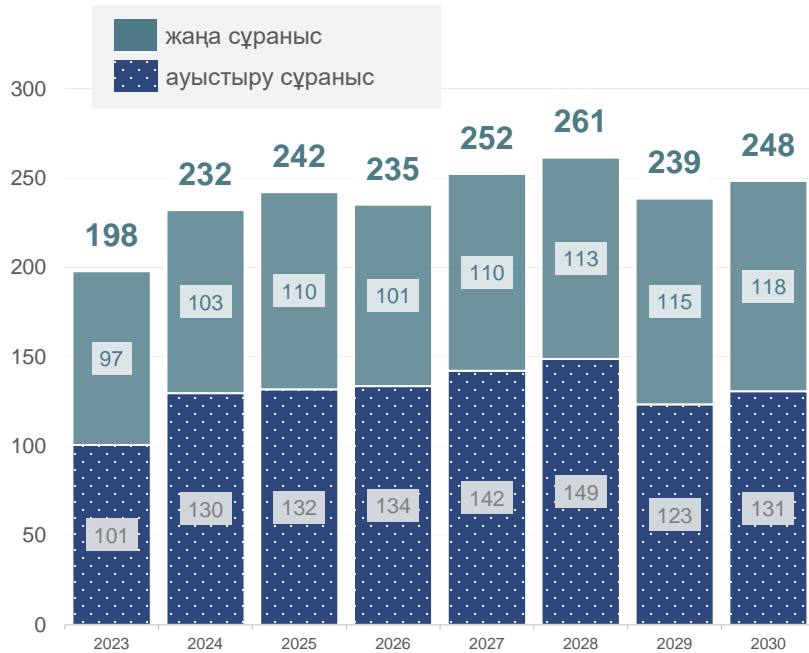
Жалдамалы қызметкерлер саны, мың адам



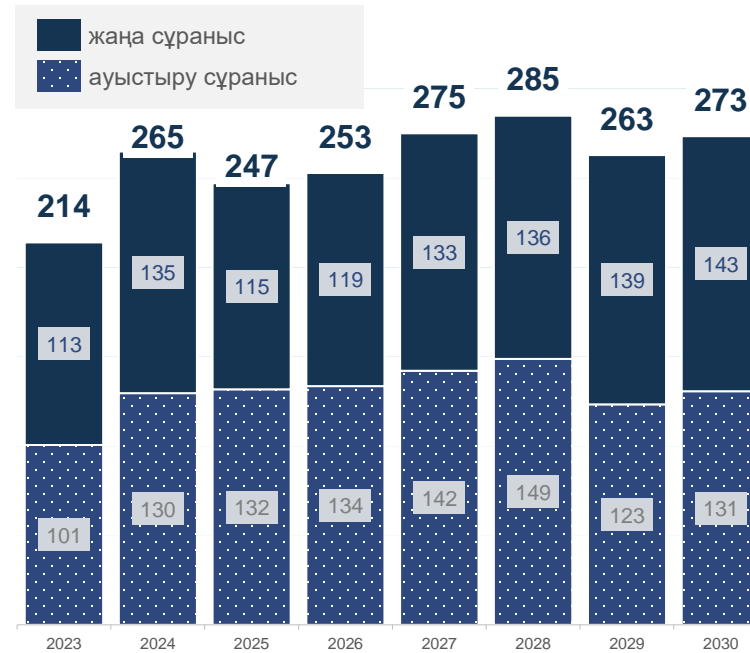
- 2023 жылы жалдамалы қызметкерлерге жиынтық сұранысы **178-ден 214 мың адамға** дейін, ал 2024 жылы сұраныс көлемі сценарийге байланысты **209-265 мың адамға** дейін өседі деп күтілуде;
- 2030 жылға қарай жаңа қызметкерлерге жыл сайынғы қажеттілік **226-273 мың адамға** жетуі мүмкін;
- 2022 жылдың нәтижелері бойынша **6 млн 767 мың адамға** (2021 жылға қарай +0,8%) дейін өседі деп күтілуде, бұл ретте 2023 жылы **базалық** сценарийде жалдамалы қызметкерлердің жиынтық саны **6 млн 864 мың адамды** (+2,3%) құрайды, ал 2030 жылға қарай **7 млн 634 мың адамға** жетеді (+13,8%);
- **Оптимистік** сценарийде 2023 жылы жалдамалы қызметкерлер саны **6 млн 822 мың адамға** (+1,7%) жетеді, ал 2030 жылға қарай **7 млн 659 мың адамға** (+14,1%) дейін өседі;
- **Пессимистік** сценарийде 2023 жылы жалдамалы жұмыскерлердің жалпы саны **6 млн 726 мың адамды** (+0,2%), ал 2030 жылға қарай – **7 млн 612 мың адамды** (+13,4%) құрайды

Жалдамалы жұмысшыларға сұраныстың сценарийлері мен құрылымы

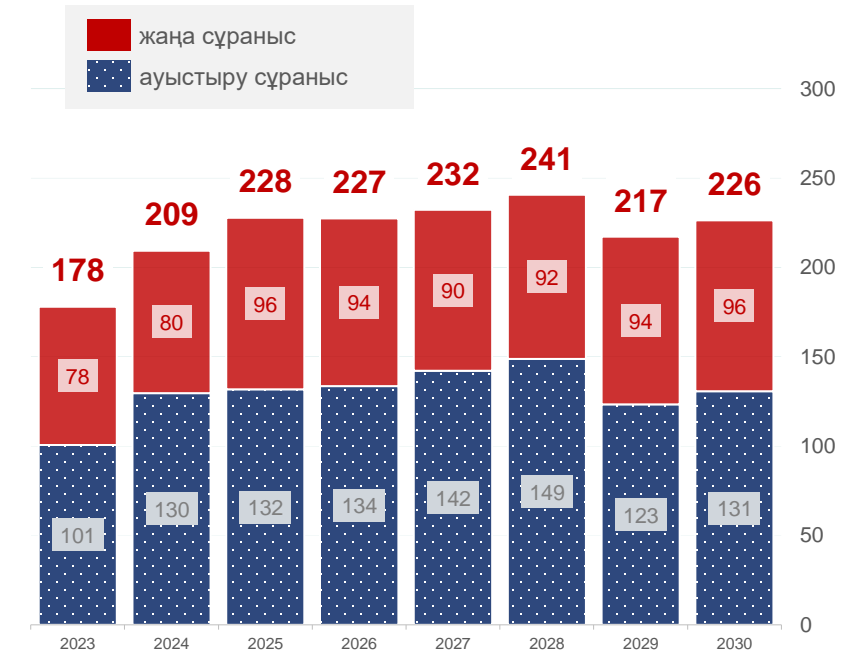
Базалық сценарий



Оптимистік сценарий



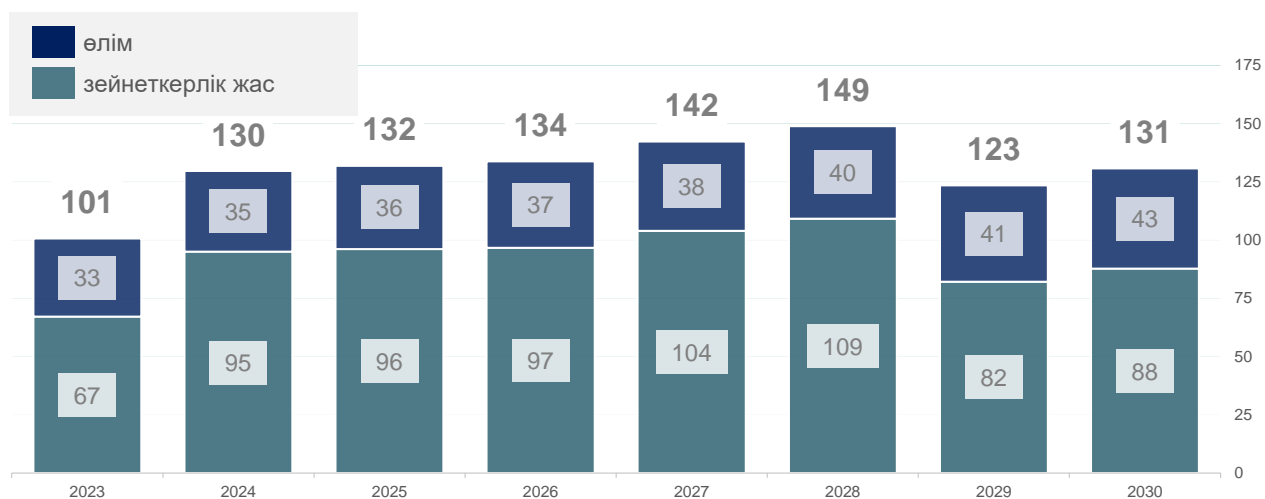
Пессимистік сценарий



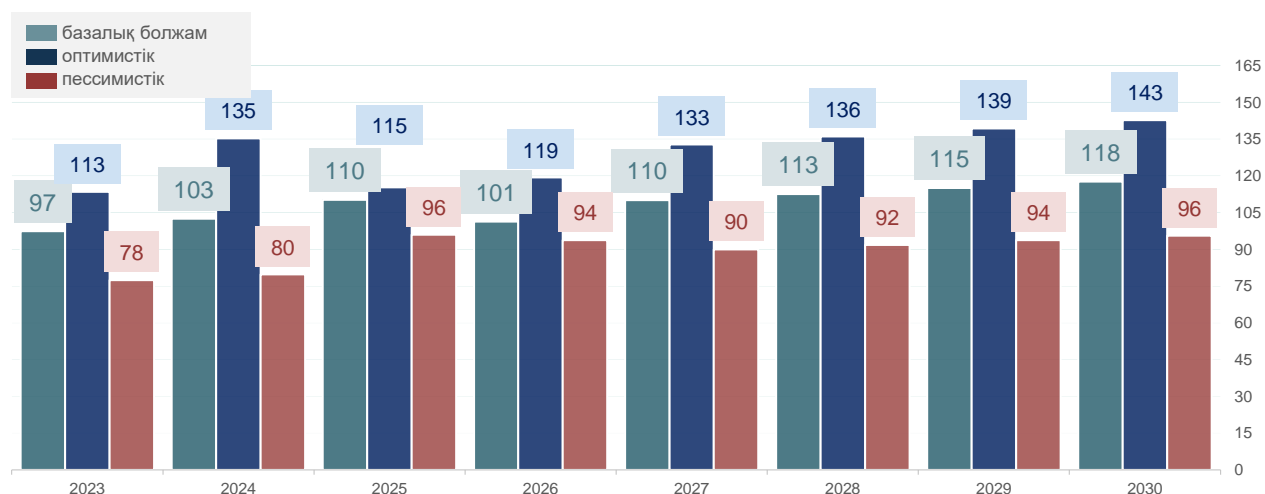
- 2023 жылы қызметкерлерге жалпы сұраныс **178 (пессимистік)** мыңнан **214 (оптимистік)** мың адамға дейін күтілуде **базалық** сценарий кезінде **198 мың** адам, ал 2030 жылға қарай базалық көрсеткіш бойынша **248 мың** адам болса, **226-**дан **273** мың адамға дейін болуы мүмкін деп күтілуде;
- 2023 жылы **базалық сценарий** іске асырылған жағдайда жаңа сұраныс жиынтық сұраныстың 49% –ын, **оптимистік – 53%**, **пессимистік – 44%**, ал ауыстыру бойынша сұраныс тиісінше **51%**, **47%** және **56%**-ды құрайды;
- 2029 жылдан бастап ауыстыру бойынша сұраныстың қысқаруы 2028 жылы **зейнеткерлік жастың өсуінің күтілетін қайта басталуынан** туындайды, соның салдарынан ресми еңбекке жарамсыз жасқа бір мезгілде жететін әйелдер саны азаяды;

Жалдамалы жұмысшыларға сұраныс құрылымы

Ауыстыру бойынша сұраныс құрылымы, мың адам



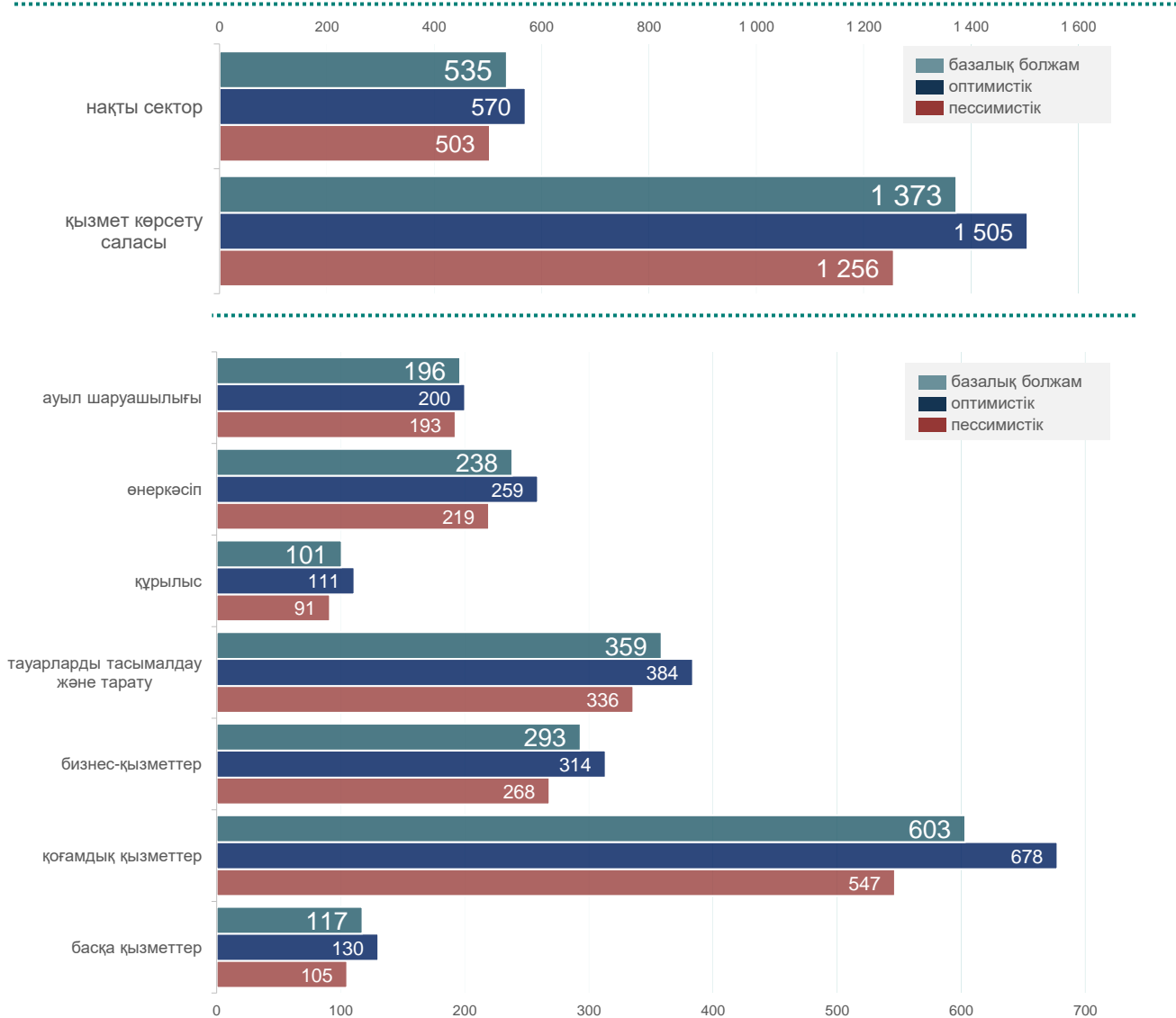
Жаңа сұраныс сценарийлері, мың адам



- Базалық сценарий** іске асырылған жағдайда 2023 жылы жалдамалы қызметкерлерге жиынтық сұраныс **198 мың** адамды құрайды, оның ішінде жаңа сұранысқа **97 мың** адам (49%), зейнеткерлік жасқа толу бойынша **67 мың** адам (34%) және **33 мың** адам (17%) – күтілетін өлім-жітім себептері бойынша алмастыруға тиесілі болады;
 - 2030 жылға қарай жиынтық сұраныс **248 мың** адамға жетеді және **48%** -ы жаңа сұраныстан, зейнеткерлік жасқа байланысты ауыстыру бойынша сұраныстың **35%** -н және жұмыскерлердің өліміне байланысты сұраныстың **17%** -н құрайтын болады;
- Оптимистік сценарий** кезінде 2023 жылы **214 мың** адамның жиынтық сұранысы **53%** -ға жаңа сұраныстан, **31%** -ы -зейнеткерлік жасқа толғандарды алмастыру бойынша сұраныстан және **16%** -ы -қайтыс болған қызметкерлерді алмастыру бойынша сұраныстан тұратын болады, ал 2030 жылға қарай бұл мәндер **273 мың** адамды (жиынтық) және **52%** адамды құрайды (жаңа), **32%** (зейнеткерлік жасқа толғандарды ауыстыру) және **16%** (жұмыскерлердің өлімі);
 - 2030 жылға қарай бұл мәндер **226 мың** адамды (жиынтық) және **42%** (жаңа), **39%** (зейнеткерлік жасқа толғандарды ауыстыру) және **19%** (жұмыскерлердің өлімі) құрайды
- Пессимистік сценарий** бойынша 2023 жылы сұраныс **178 мың** адамды құрайды, оның **43%**-ы жаңа сұранысқа, ал **38%** - ы зейнеткерлік жасқа толғандарды алмастыру бойынша сұранысқа және **19%** - ы қайтыс болған қызметкерлерді алмастыру бойынша сұранысқа тиесілі болады;
 - 2030 жылға қарай бұл мәндер **226 мың** адамды (жиынтық) және **42%** (жаңа), **39%** (зейнеткерлік жасқа толғандарды ауыстыру) және **19%** (жұмыскерлердің өлімі) құрайды

Жалдамалы жұмысшыларға жиынтық сұраныстың сценарийлері

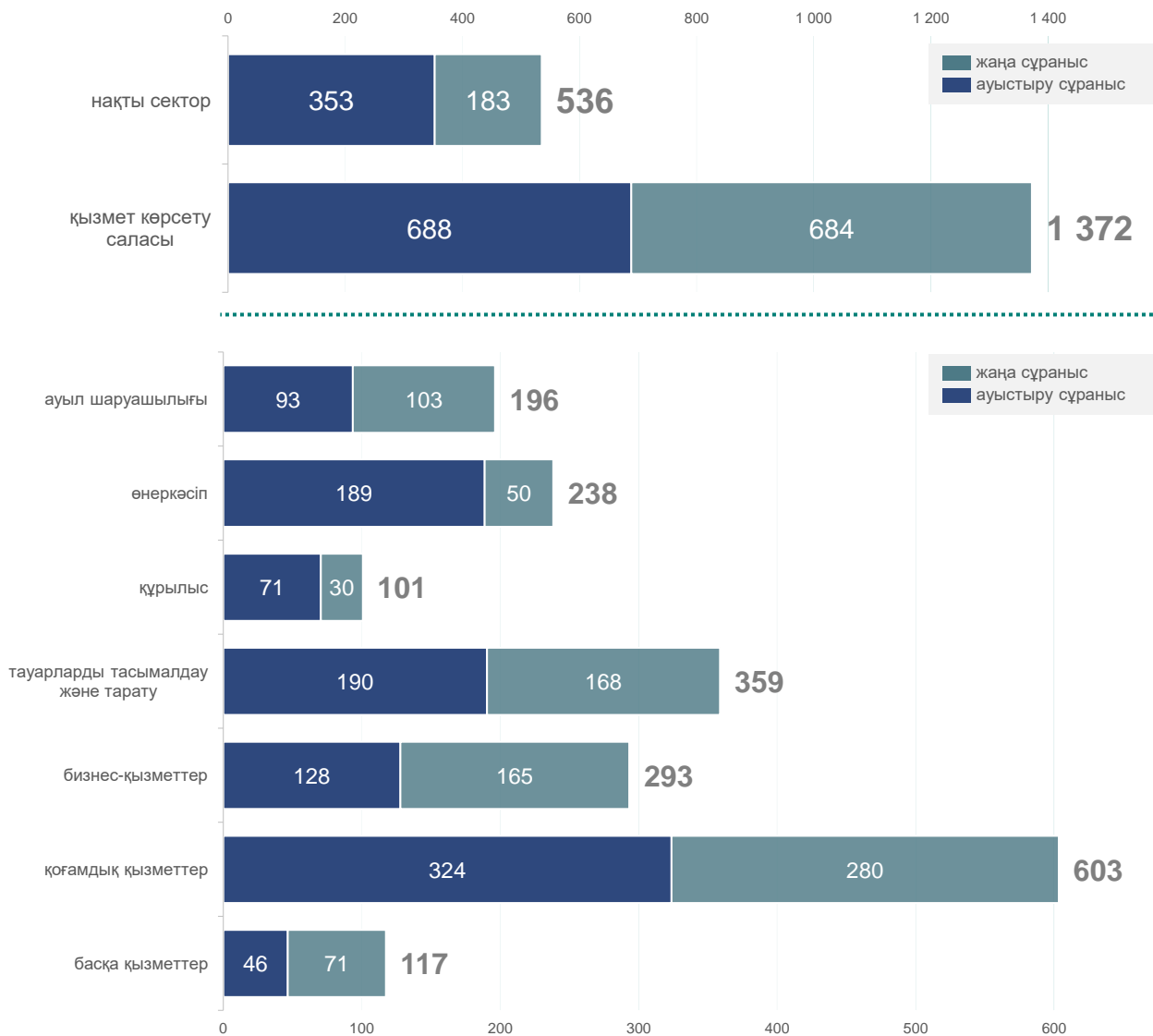
2023-2030 секторлары бойынша жиынтық сұраныс, мың адам



- 2023-2030 жылдар ішінде жалдамалы жұмыскерлерге жалпы сұраныс пессимистік сценарийде **1 759 мың** адамнан базалық сценарийде **1 908 мың** адамға дейін және оптимистік сценарийде **2 075 мың** адамға дейін болады деп күтілуде
 - Жалдамалы жұмыскерлерге сұраныстағы нақты сектордың (ауыл шаруашылығы, өнеркәсіп және құрылыс) үлесі **27-29%**, қызмет көрсету саласының үлесі – жалпы сұранысы **71-73%** құрайды
- Жалдамалы қызметкерлерге ең үлкен сұраныс **қоғамдық қызметтер секторында** (білім беру, денсаулық сақтау, мемлекеттік басқару) күтіледі, онда ол **547-ден 678 мың** адамға дейін немесе жиынтық сұраныстың **31-33%** құрайды;
- **Тауарларды тасымалдау және тарату** (сауда, көлік және қоймалау, тұру және тамақтану қызметтері) саласындағы жалдамалы қызметкерлерге сұраныс **336-дан 384 мың** адамға дейін немесе жиынтық **18-19%-ға** дейін күтіледі;
- **Бизнес-қызметтер саласында** (ақпарат және байланыс, қаржы және сақтандыру, жылжымайтын мүлікпен жасалатын операциялар, кәсіби және ғылыми қызмет, әкімшілік және көмекші қызмет көрсету) жалдамалы қызметкерлерге сұраныс **268-ден 314 мың** адамға дейін немесе жиынтық сұраныстың **15%** бағаланады;
- **Өнеркәсіпте** жалдамалы қызметкерлерге сұраныс **219-259 мың** адам (жиынтықтан 12%), **ауыл шаруашылығында** **193-200 мың** адам (10-11%), **өзге де қызметтер** саласында **105-130 мың** адам (6%), құрылыс секторында **91-111 мың** адам (5%) деңгейінде күтіледі

Жалдамалы жұмысшыларға жиынтық сұраныстың құрылымы

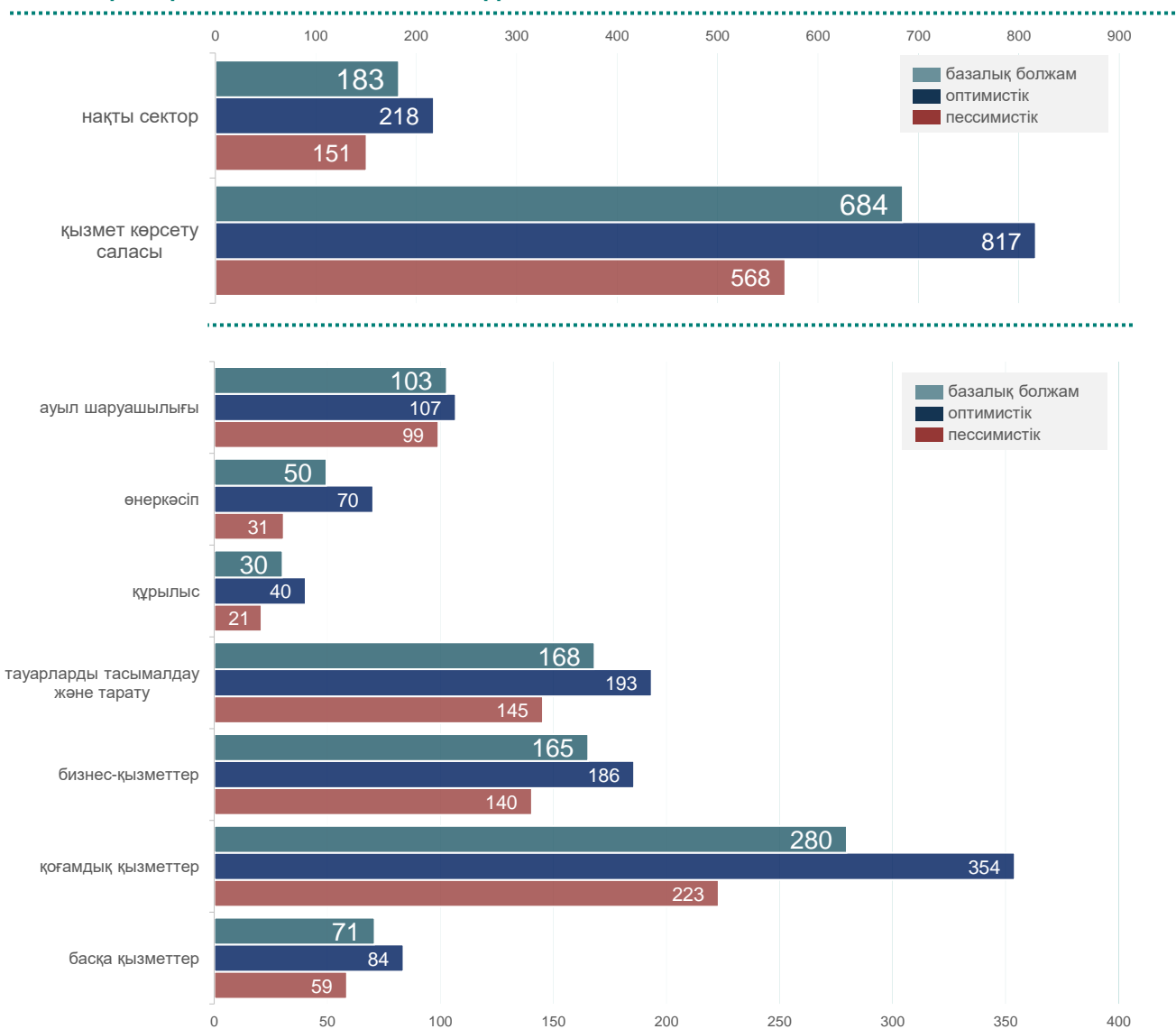
Жиынтық сұраныс (базалық сценарий) 2023-2030, мың адам



- 2023-2030 жылдары жалдамалы жұмыскерлерге жиынтық сұраныс (1 908 мың адам), **базалық сценарийде** күтілгендей, **45%** - ға (867 мың) жаңа сұраныстан және **55%** - ға (1 041 мың) ауыстыру бойынша сұраныстан тұратын болады;
- Нақты секторда жаңа сұраныстың үлесі (183 мың адам) ауыстыру бойынша сұранысқа тиесілі **66%** –бен салыстырғанда небәрі **34%** құрайды (353 мың), ал қызмет көрсету саласында жаңа сұраныс (688 мың) жиынтықтан **50,1%** -ды, ал ауыстыру бойынша сұраныс (684 мың) – **49,9%**;
- Бұл, сонымен қатар, нақты сектордағы жалдамалы жұмысшылардың **орташа жасы** қызмет көрсету саласының жұмысшыларына қарағанда жоғары екендігіне байланысты, бұл **зейнеткерлік жасқа** жетуді жеделдетуге және **өлім-жітім** көрсеткіштерінің өсуіне әкеледі;
- **Ауыл шаруашылығында** ауыстыру бойынша сұраныстың үлесі (93 мың адам) жиынтық сұраныста **48%**, жаңа сұраныс (103 мың) – **52%**, өнеркәсіпте – **79%** (189 мың) және **21%** (50 мың), құрылыста – **70%** (71 мың) және **30%** (30 мың) тиісінше;
- **Тауарларды тасымалдау және бөлу** саласында ауыстыру бойынша сұраныс үлесі **53%** (190 мың), жаңа сұраныс – **47%** (168 мың), **бизнес-қызметтер** саласында – **44%** (128 мың) және **56%** (165 мың), **қоғамдық қызметтер** саласында – **54%** (324 мың) құрайды және **46%** (280 мың), **басқа қызметтер** саласында – тиісінше **40%** (46 мың адам) және **60%** (71 мың)

Жалдамалы жұмысшыларға жаңа сұраныстың сценарийлері

Секторлар бойынша жаңа сұраныс 2023-2030, тыс. адам

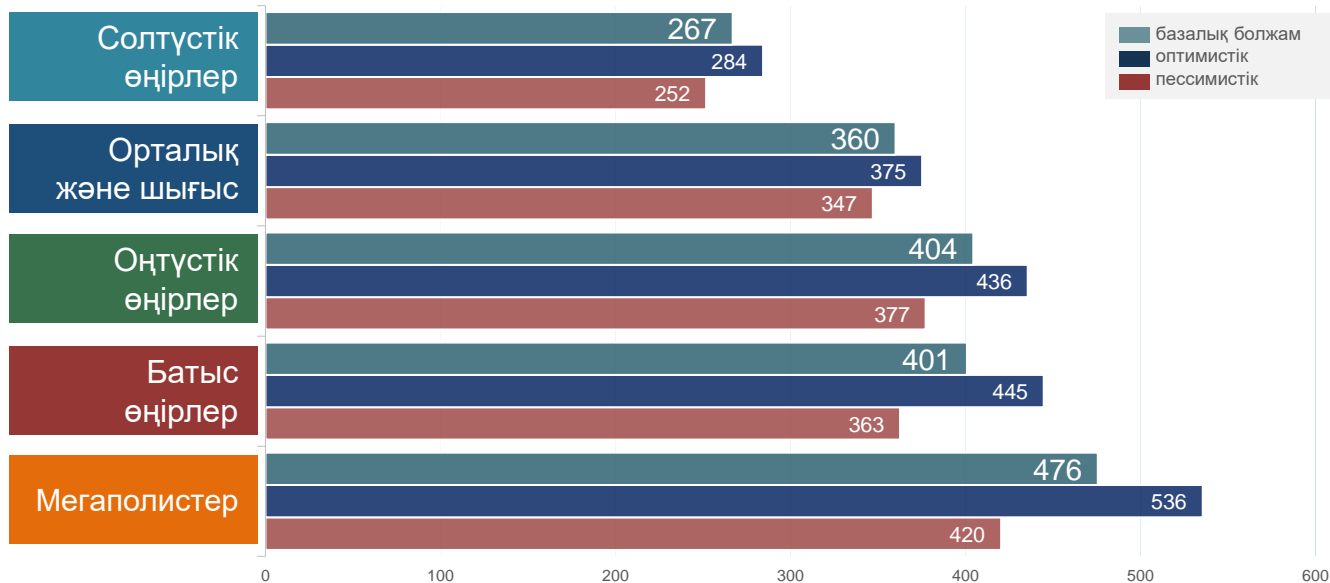
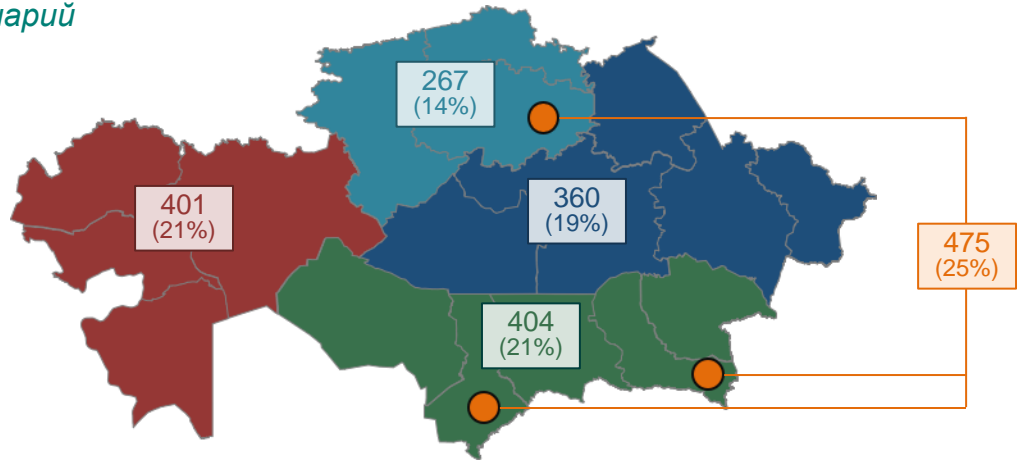


- 2023-2030 жылдар ішінде жалдамалы қызметкерлерге жаңа сұраныс **пессимистік** сценарийде **719 мыңнан** базалық сценарийде **867 мыңға** дейін және **оптимистік** сценарийде **1 035 мың** адамды құрайды
 - Жалдамалы жұмыскерлерге жаңа сұраныстағы нақты сектордың (ауыл шаруашылығы, өнеркәсіп және құрылыс) үлесі **20-21%**, қызмет көрсету саласының үлесі – жалпы сұраныстың **79%** құрайды
- Жалдамалы қызметкерлерге ең үлкен жаңа сұраныс **қоғамдық қызметтер секторында** (білім беру, денсаулық сақтау, мемлекеттік басқару) – **223-тен 354 мың** адамға дейін немесе жиынтық сұраныстың **31-33%** - ы күтіледі;
- **Бизнес-қызметтер саласында** (ақпарат және байланыс, қаржы және сақтандыру, жылжымайтын мүлікпен жасалатын операциялар, кәсіптік және ғылыми қызмет, әкімшілік және көмекші қызмет көрсету) жалдамалы қызметкерлерге жаңа сұраныс **140-тан 186 мың** адамға дейін немесе жиынтық сұраныстың **15%-ы** бағаланады;
- **Тауарларды тасымалдау және тарату** (сауда, көлік және қоймалау, тұру және тамақтану қызметтері) саласындағы жалдамалы қызметкерлерге жаңа сұраныс **145-тен 193 мың** адамға дейін немесе жиынтық **18-19%** - ға дейін болады деп күтілуде;
- **Ауыл шаруашылығында** жалдамалы жұмыскерлерге жаңа сұраныс **99-107 мың** адам (10-11%), **өзге де қызметтер саласында 59-84 мың** адам (6%), **құрылыс секторында 21-40 мың** адам (5%), **өнеркәсіпте 31-70 мың** адам (жиынтық 12%) деңгейінде күтіледі

Жалдамалы жұмысшыларға жиынтық сұраныстың сценарийлері

Өңірлер бойынша жиынтық сұраныс 2023-2030, мың адам

Базалық сценарий

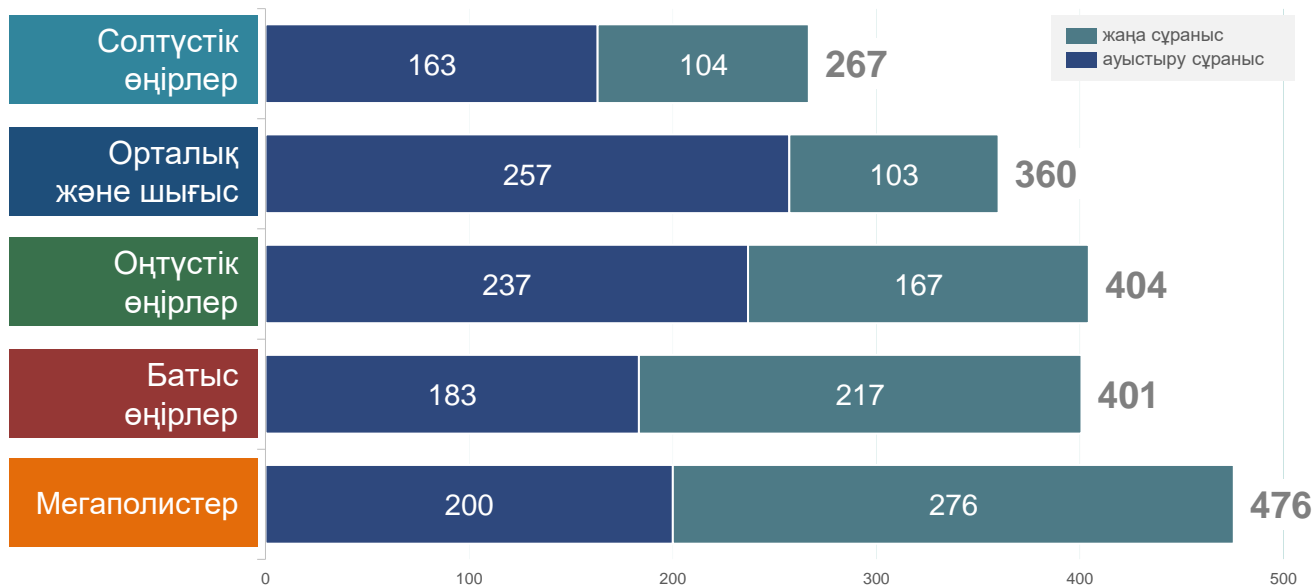
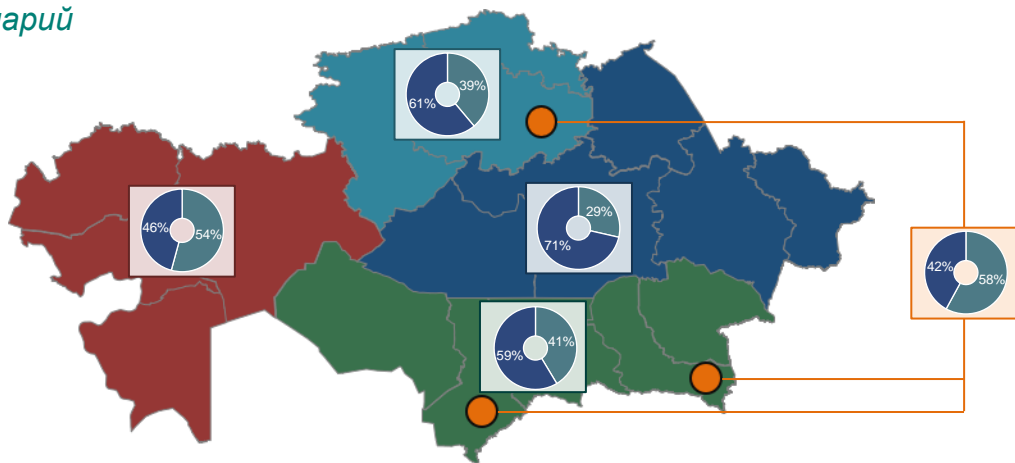


- Өңірлік бөліністе 2023-2030 жылдары **1 907 мың** жалдамалы жұмыскердің жиынтық сұранысынан оларға ең аз сұраныс **орталық, шығыс және солтүстік** өңірлерде қалыптастырылатын болады
 - 2023-2030 жылдары **солтүстік** өңірлерде жиынтық сұраныс **252 – ден 284 мың** адамға дейін, базалық сценарий кезінде **267 мың** адамнан тұратын немесе жалпы Қазақстан бойынша сұраныстың **14%**, **орталық және шығыс** өңірлерде **360 мың** адамнан тұратын базалық сценарий кезінде **347-ден 375 мың** адамға дейін немесе **18-20%** адамды құрайды деп күтілуде
- Жұмыскерлерге негізгі сұраныс **Астана, Алматы және Шымкент қалаларында** қалыптастырылатын болады, онда сценарийге байланысты ол **476 мың** адамнан тұратын базалық сценарий кезінде **420-дан 536 мың** адамға дейін (жиынтықтан 24-26%) құрауы мүмкін;
- **Батыс** өңірлерде (Маңғыстау, Атырау, Ақтөбе, Батыс Қазақстан облыстары) жалдамалы жұмыскерлерге сұраныс **363-тен 445 мың** адамға дейін (21%) құрайды, базалық сценарий бойынша **401 мың** адам;
- **Оңтүстік** өңірлерде (Қызылорда, Түркістан, Жамбыл, Жетісу, Алматы облыстары) жалдамалы жұмыскерлерге сұраныс базалық сценарийі **404 мың** адам болған кезде **377-ден 436 мың** адамға дейін немесе жиынтық сұраныстың **21%** - ы мөлшерінде бағаланады

Жалдамалы жұмысшыларға жиынтық сұраныстың құрылымы

Өңірлер бойынша жиынтық сұраныс 2023-2030, мың адам

базалық сценарий

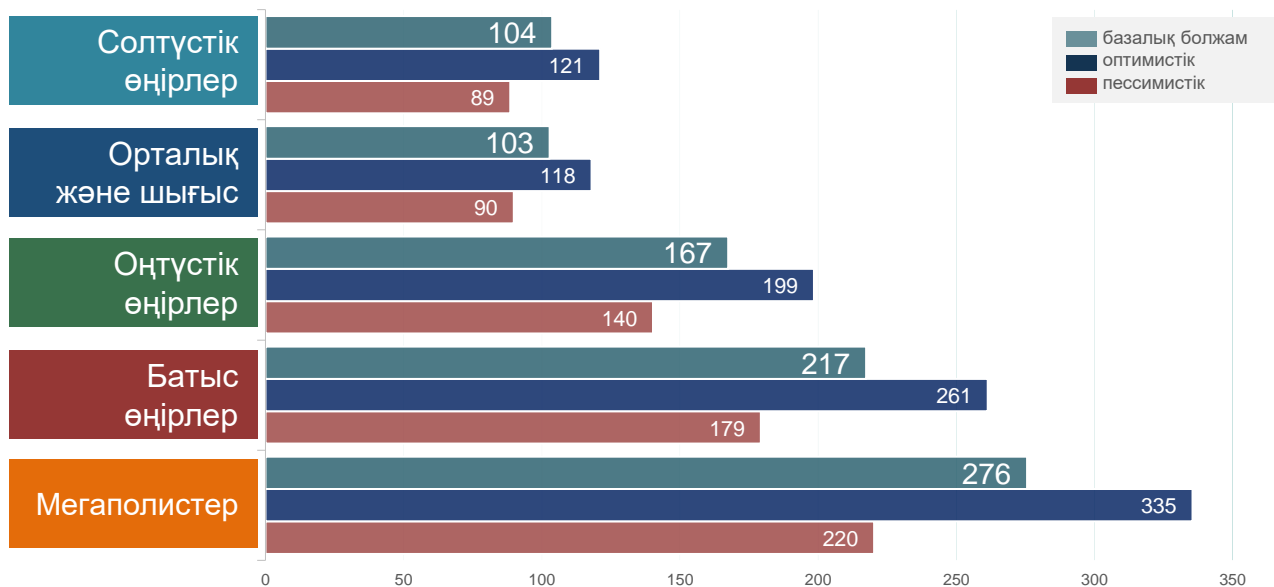
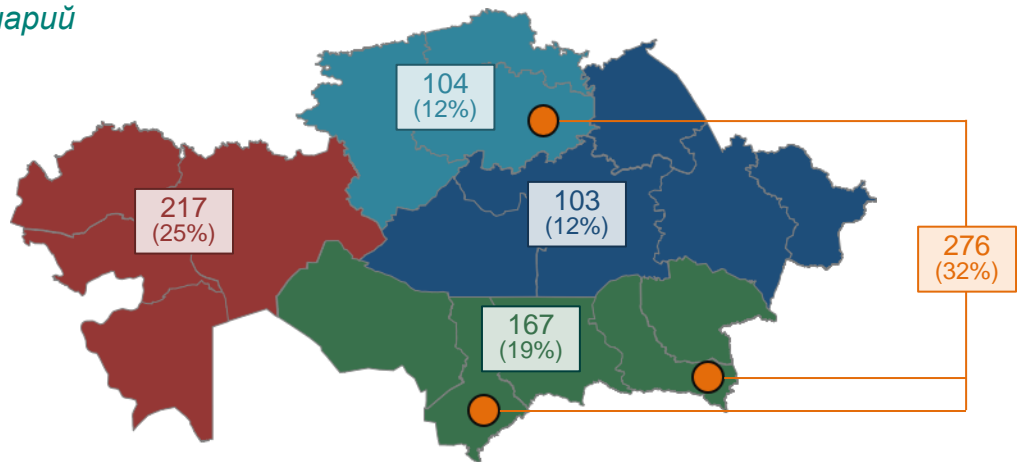


- 2023-2030 жылдары жалдамалы жұмыскерлерге жиынтық сұраныс (1 907 мың адам), **базалық сценарийде** күтілгендей, **45%-ға** (867 мың) жаңа сұраныстан және **55%** - ға (1 040 мың) ауыстыру бойынша сұраныстан тұратын болады;
- **Орталық және шығыс өңірлерде** (Абай, Шығыс Қазақстан, Павлодар, Қарағанды, Ұлытау облыстары) жаңа сұраныстың үлесі (103 мың адам) небәрі **29%-ды**, ауыстыру бойынша сұраныс **71%-ды** (257 мың адам) құрайды;
- **Астана, Алматы және Шымкент қалаларында** жалдамалы жұмыскерлерге жаңа сұраныстың **58%** - (276 мың), ауыстыру бойынша сұраныстың үлесі **42%** -ын (200 мың) құрайды деп күтілуде;
- **Солтүстік өңірлерде** (Ақмола, Қостанай, Солтүстік Қазақстан облыстары) жаңа сұраныстың үлесі (104 мың) шамамен **39%** құрайды, алмастыру бойынша сұраныстың үлесі (163 мың)-**61%**;
- **Оңтүстік өңірлерде** (Қызылорда, Түркістан, Жамбыл, Жетісу, Алматы облыстары) жалдамалы жұмыскерлерге жаңа сұраныс базалық сценарийде жиынтықтан **41%** (167 мың), алмастыру бойынша сұраныс (237 мың) – **59%** құрайды;
- **Батыс өңірлерде** (Маңғыстау, Атырау, Ақтөбе, Батыс Қазақстан облыстары) жаңа сұраныс (217 мың) жалдамалы жұмыскерлерге жиынтық сұраныстың **54%-ын**, алмастыру бойынша сұраныс (183 мың) – **46%** қалыптастыратын болады;

Жалдамалы жұмысшыларға жаңа сұраныстың сценарийлері

Өңірлер бойынша жаңа сұраныс 2023-2030, мың адам

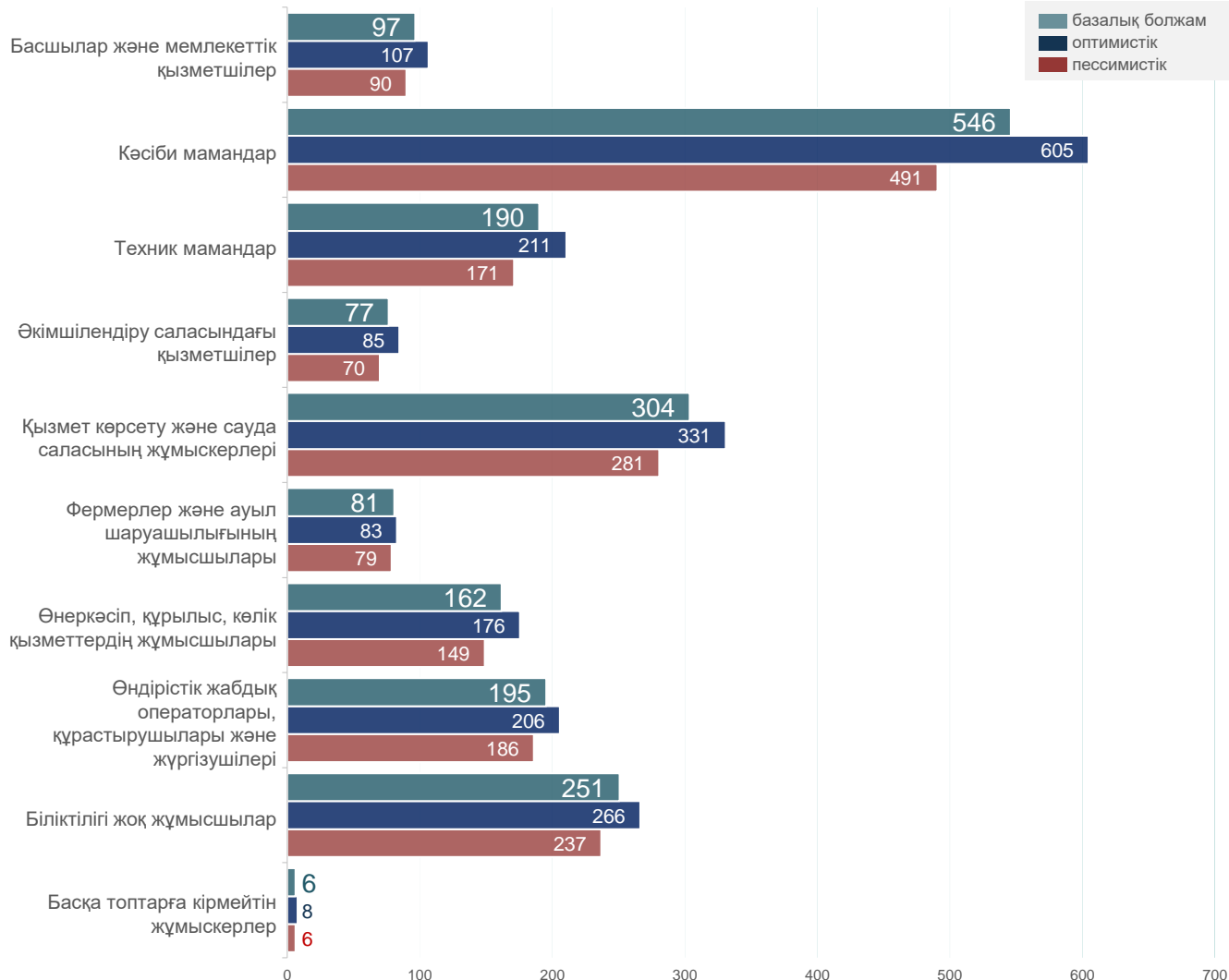
базалық сценарий



- Өңірлік бөліністе 2023-2030 жылдары **867 мың** жалдамалы жұмыскерге жаңа сұраныстың ішінен жұмыскерлерге негізгі сұраныс **Астана, Алматы және Шымкент қалаларында** қалыптастырылатын болады, онда сценарийге байланысты ол **276 мың** базалық сценарий кезінде **220-дан 335 мың** адамға дейін (жиынтықтан 31-32%) құрауы мүмкін;
- **Орталық, шығыс және солтүстік** аймақтарда жалдамалы жұмысшыларға ең аз жаңа сұраныс қалыптасады
 - 2023-2030 жылдары **солтүстік** өңірлерде жаңа сұраныс **104 мың** адамнан тұратын базалық сценарий кезінде **89 – дан 121 мың** адамға дейін немесе жалпы Қазақстан бойынша сұраныстың **12%** -ы, **орталық және шығыс** өңірлерде-**103 мың** адамнан тұратын базалық сценарий кезінде **90-нан 118 мың** адамға дейін немесе **11-13%** -ы құрайды деп күтілуде
- **Батыс** өңірлерде (Маңғыстау, Атырау, Ақтөбе, Батыс Қазақстан облыстары) жалдамалы жұмыскерлерге сұраныс **179-дан 261 мың** адамға дейін (25%) құрайды, базалық сценарий бойынша **217 мың адам**;
- **Оңтүстік** өңірлерде (Қызылорда, Түркістан, Жамбыл, Жетісу, Алматы облыстары) жалдамалы қызметкерлерге сұраныс **140-тан 199 мың** адамға дейін немесе жиынтық сұраныстың **19-20%** - бағаланады, базалық сценарий **167 мың** адамды құрайды

Жалдамалы жұмысшыларға жиынтық сұраныстың сценарийлері

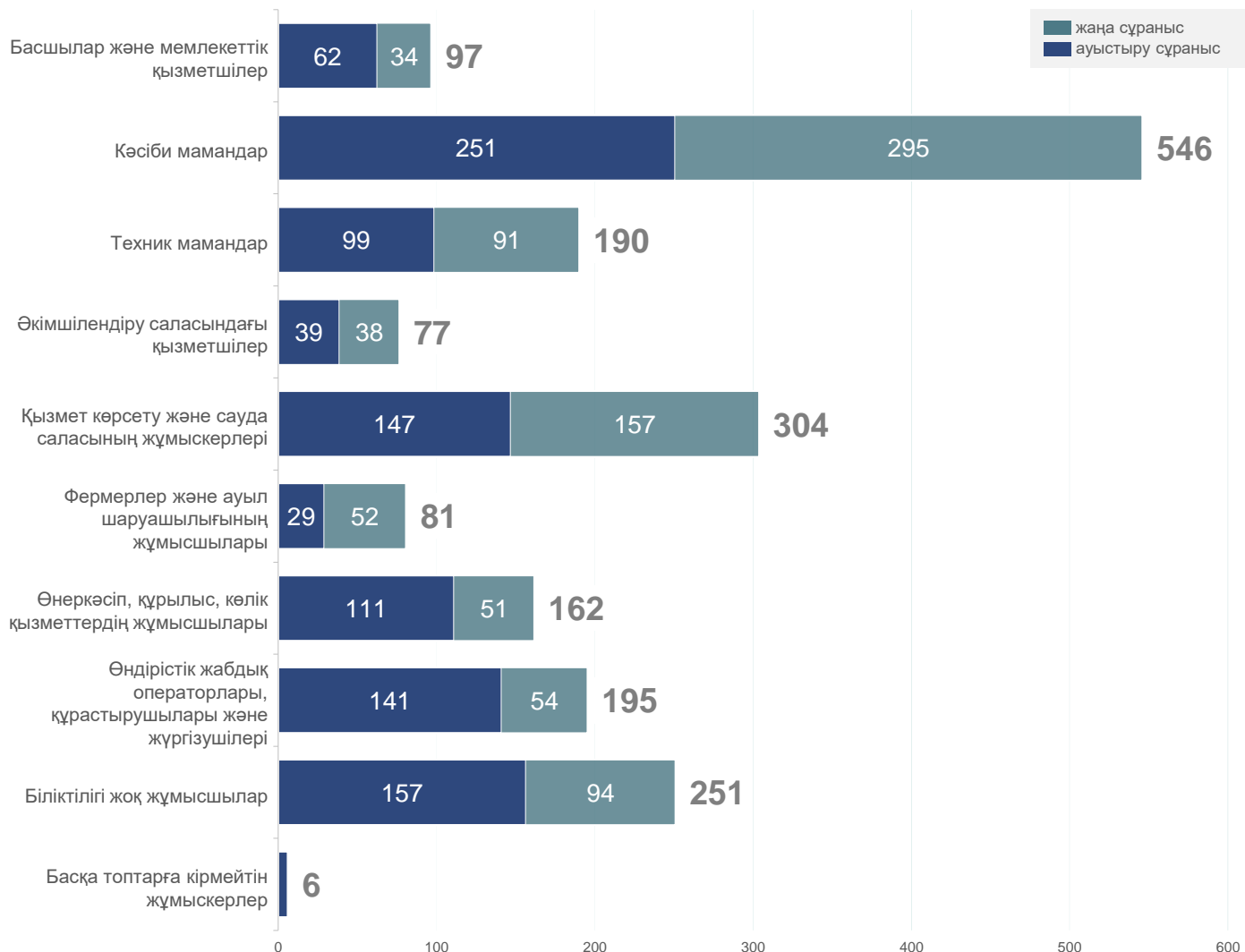
2023-2030 топтар бойынша жиынтық сұраныс, мың адам



- Топтар бөлінісінде негізгі сұраныс кәсіби мамандарға, қызмет көрсету және сату саласының қызметкерлеріне, сондай-ақ біліктілігі жоқ қызметкерлерге ұсынылады деп күтілуде;
- Сценарийге байланысты 2023-2030 жылдары кәсіби мамандарға жиынтық сұраныс **491-ден 605 мың адамға** дейін болуы мүмкін, базалық сценарийде **546 мың адам** (жиынтық сұраныстың 28-29%);
- **Қызмет көрсету және сату саласының** қызметкерлеріне қажеттілік базалық көрсеткіш **304 мың** (жиынтық көрсеткіштің 16%) болғанда **281-331 мың адам**, **біліктілігі жоқ қызметкерлерде – 237-266 мың адам**, базалық сценарий кезінде **251 мың адам** (13%) мөлшерінде бағаланады;
- **Өндірістік жабдық операторларына, құрастырушылар мен жүргізушілерге** сұраныс **195 мың адамнан** тұратын базалық сценарий кезінде **186-дан 206 мың адамға** дейін (жиынтықтан 10-11%), – **техник-мамандарға-190 мың** қызметкерден (10%) базалық көрсеткіш кезінде **171-ден 211 мың адамға** дейін болады деп күтілуде;
- 2023-2030 жылдары **өнеркәсіп, құрылыс, көлік жұмысшыларына** жиынтық сұраныс базалық сценарий бойынша **162 мың адам** (жиынтықтың 8%) болған кезде **149 -дан 176 мың адамға** дейін бағаланады;
- **Фермерлер мен ауыл шаруашылығы жұмысшылары, әкімшілік саласындағы қызметшілер, басшылар мен мемлекеттік қызметшілер** ең аз сұранысқа ие болады

Жалдамалы жұмысшыларға жиынтық сұраныстың құрылымы

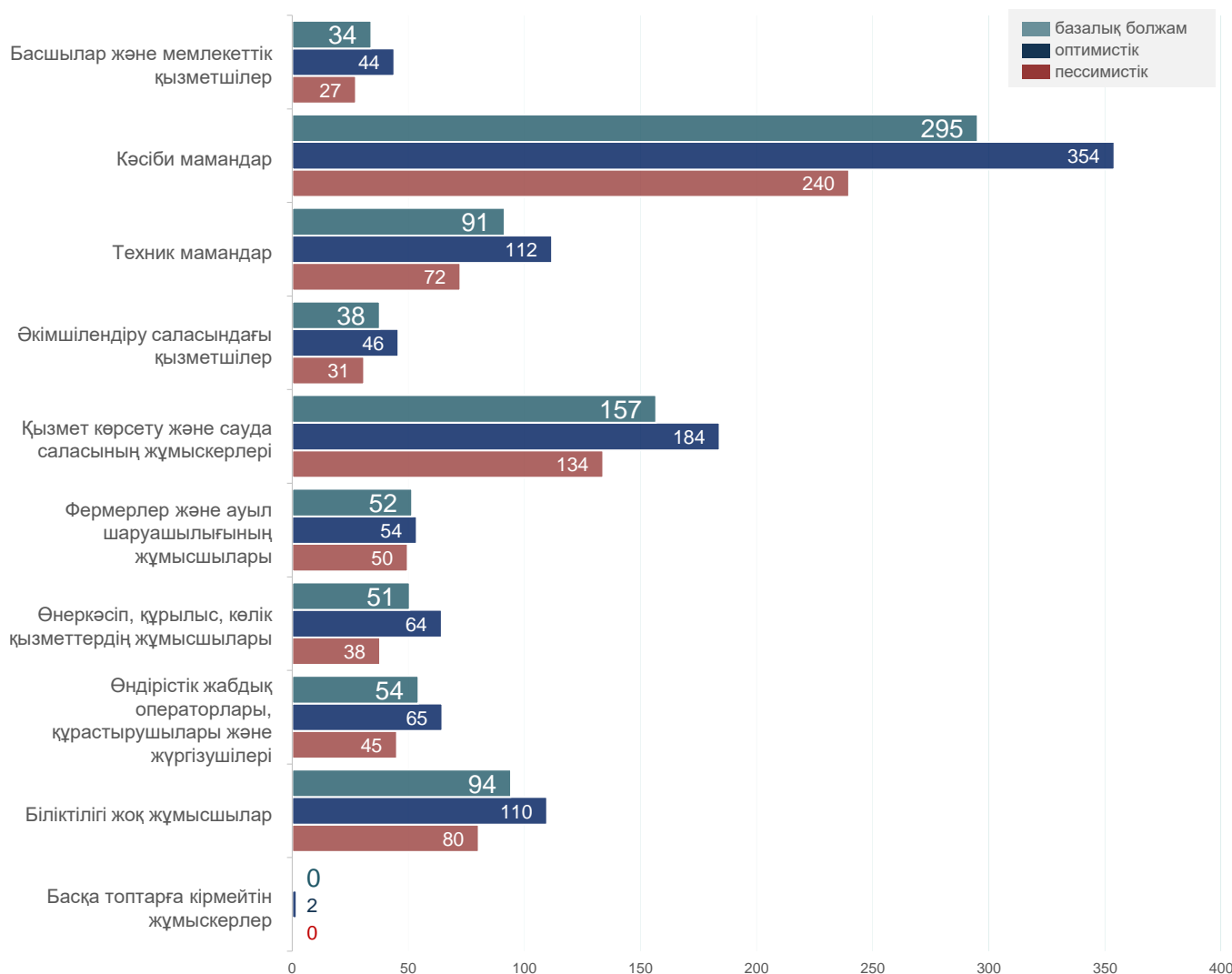
Жиынтық сұраныс (базалық сценарий) 2023-2030, мың адам



- 2023-2030 жылдары жалдамалы жұмыскерлерге жиынтық сұраныс (1 908 мың адам), **базалық сценарийде** күтілгендей, **45%** (867 мың) жаңа сұраныстан және **55%** (1 041 мың) ауыстыру бойынша сұраныстан тұратын болады;
- **Кәсіби мамандар** арасында базалық сценарийдегі жаңа сұраныстың үлесі **54%** (295 мың), алмастыру бойынша сұраныстың үлесі **46%** (250 мың) құрайды деп күтілуде;
- **Қызмет көрсету және сату саласының қызметкерлері** арасында базалық сценарийдегі жаңа сұраныстың үлесі **52%**– (157 мың), алмастыру бойынша сұраныстың үлесі **48%** - (147 мың) құрайды, **біліктілігі жоқ қызметкерлер** үшін жаңа сұраныс **94 мың** адам (38%) санында күтіледі, алмастыру бойынша сұраныс **157 мың** адамға (62%) бағаланады;
- **Өндірістік жабдықтар операторларына, құрастырушылар мен жүргізушілерге** жаңа сұраныс (54 мың) жиынтық сұраныстың небәрі **28%** - құрайды, ал ауыстыру бойынша сұраныс **72%** - немесе **141 мың** адамды құрайды деп күтілуде;
- **Техник мамандарға** сұраныс арасында жаңа сұраныс пен ауыстыру сұранысы **48%** және **52%** құрайды;
- **Өнеркәсіп, құрылыс және көлік жұмысшылары** санатында жаңа сұраныс (51 мың адам) жиынтық сұраныстың **31%** құрайды деп күтілуде, ауыстыру бойынша сұраныс (111 мың адам) – **69%** құрайды.

Жалдамалы жұмысшыларға жаңа сұраныстың сценарийлері

топтар бойынша жаңа сұраныс 2023-2030, мың адам



- Барлық жаңа сұраныстың үштен бір бөлігі (33-34%), кәсіби мамандарға тиесілі болады деп күтілуде, бұл сандық тұрғыдан **пессимистік** сценарийде **240 мың** адамға, **базалық** сценарийде **295 мың** адамға және **оптимистік** сценарийде **354 мың** адамға сәйкес келеді;
- **Қызмет көрсету және сату саласының қызметкерлеріне** жалпы жаңа сұраныстың **18-19%** - ы тиесілі болады: **134 мың** адам **пессимистік**, **157 мың** адам **базалық** және **184 мың** адам **оптимистік** сценарийде;
- **Біліктілігі жоқ қызметкерлер** арасындағы жаңа сұраныстың үлесі жалпы жаңа сұраныстың шамамен **11%** -н құрайды және **пессимистік** жағдайда **80 мыңнан** және **базалық** жағдайда **94 мың** адамнан **оптимистік** сценарийде **110 мың** адамға дейін өзгереді деп күтілуде;
- **Техник мамандарға** жалпы жаңа сұраныстың 10-11% (72-112 мың адам), **фермерлер мен ауыл шаруашылығы жұмысшыларына** – 5 – тен 7% – ға дейін (50-54 мың), **өндірістік жабдық операторларына, құрастырушыларға, жүргізушілерге**–6% (45-65 мың), **әкімшілендіру саласындағы қызметшілерге**–шамамен 4% (31-46 мың адам) тиесілі болады.);

Ең көп сұранысқа ие мамандықтар (4-тен 1)

№	ҰҚЖ-2017 тобы	Атауы	Сценарий			оның ішінде		оның ішінде жылдар бойынша (базалық)							
			Базалық	Оптимист.	Пессимист.	жаңа сұраныс (базалық)	ауыстыру сұраныс	2023	2024	2025	2026	2027	2028	2029	2030
БАРЛЫҒЫ			1 907 991	2 075 411	1 759 227	867 014	1 040 977	197 964	232 144	242 100	235 082	252 320	261 446	238 551	248 384
1	2411-1	Бухгалтерлер	91 995	100 955	83 314	46 864	45 131	8 311	11 254	12 690	11 749	12 305	12 972	11 394	11 320
2	5414-9	Күзетшілер, инкассаторлар және соған байланысты кәсіптер	77 791	82 686	73 432	25 545	52 246	9 271	10 062	10 500	8 809	9 873	10 383	9 183	9 710
3	5210-2	Дүкен сатушылары және олардың көмекшілері	70 213	75 743	65 338	38 660	31 553	6 849	8 528	8 787	8 991	9 018	10 394	9 052	8 594
4	2350-3	Қоғамдық ғылымдар бойынша орта мектеп мұғалімдері	45 192	50 226	40 509	27 775	17 417	4 822	5 280	5 635	6 141	5 945	6 332	5 500	5 537
5	8322-2	Жүргізушілер мен шопырлар	45 146	47 962	42 842	14 965	30 181	5 388	5 426	6 217	5 731	5 431	5 725	5 675	5 553
6	3221-0	Күтім жөніндегі орта медициналық персонал	40 044	45 390	34 913	16 725	23 319	3 683	4 730	4 765	5 314	6 280	5 076	4 676	5 520
7	2350-1	Жаратылыстану ғылымдары бойынша орта мектеп мұғалімдері	37 940	41 621	34 524	20 313	17 627	3 531	5 228	5 742	4 821	5 207	4 685	4 102	4 624
8	2362-0	Мектепке дейінгі білім берудегі тәрбиешілер	36 060	40 466	31 983	23 644	12 416	3 637	4 459	4 269	4 728	5 042	4 982	4 326	4 617
9	9112-9	Отельдердегі және ұқсас мекемелердегі тазалаушылар	34 553	36 991	32 404	11 366	23 187	3 587	4 069	5 475	4 607	4 865	5 011	3 610	3 329
10	2361-0	Бастауыш мектеп мұғалімі	32 310	36 157	28 747	21 136	11 174	3 105	4 391	4 047	3 818	3 930	4 982	3 835	4 202
11	9113-0	Офистердегі жинаушылар	25 300	27 242	23 560	10 424	14 876	2 278	3 265	3 603	3 441	3 422	3 927	2 694	2 670
12	5141-1	Шаштаразшылар	24 617	27 193	22 131	19 420	5 197	2 129	2 700	3 116	3 295	3 199	3 440	3 382	3 356
13	2350-9	Орта мектептің басқа мұғалімдері	23 163	25 713	20 794	14 036	9 127	2 288	2 745	2 780	3 458	2 973	2 914	2 795	3 210
14	4110-1	Офис қызметшілері (жалпы бейін)	22 057	24 515	19 837	13 048	9 009	2 752	2 623	2 619	2 587	2 445	2 894	2 924	3 213
15	9520-0	Көшелер мен базарлардағы саудагерлер	21 726	22 855	20 729	7 855	13 871	2 199	2 829	2 917	2 797	2 567	2 518	2 993	2 906
16	9622-1	Ғимараттарды қараушылар және күзетшілер	20 570	21 715	19 539	5 944	14 626	2 651	2 686	2 685	2 403	2 511	2 385	2 356	2 893
17	5120-9	Басқа аспаздар	20 502	22 401	18 767	13 133	7 369	2 263	2 864	2 516	2 827	2 585	2 694	2 410	2 343
18	9629-9	Басқа да біліктілігі жоқ жұмысшылар	20 194	21 524	18 901	6 892	13 302	1 627	2 979	1 967	2 395	2 921	3 299	2 432	2 574
19	6130-0	Аралас өнімдерін өндіру жөніндегі фермерлер және жұмысшылар	19 760	20 241	19 294	12 850	6 910	2 073	2 147	2 183	2 702	2 555	2 720	2 650	2 730
20	6111-2	Көкөністерді дәстүрлі жолмен өсіру жөніндегі фермерлер және жұмысшылар	19 567	20 083	19 073	13 772	5 795	1 900	2 309	2 855	2 276	2 601	2 501	2 402	2 723
21	8332-1	Жүк автомобилінің жүргізушілері	17 830	18 299	17 441	3 189	14 641	2 542	2 015	2 548	1 622	2 203	2 140	2 215	2 545
22	9211-3	Ауыл шаруашылығы өнімдерін өндірудегі біліктілігі жоқ жұмысшылар	16 648	16 806	16 481	5 875	10 773	1 493	2 233	2 030	1 992	2 202	2 542	2 197	1 959
23	9116-0	Аула сыпырушылар және ашық аумақтарды тазалаушылар	16 478	17 928	15 381	6 297	10 181	1 976	2 597	2 317	1 920	1 843	2 045	1 974	1 806
24	3334-0	Жылжымайтын мүлікпен және басқа да меншікпен операциялар жөніндегі агенттер	16 187	17 668	14 797	12 622	3 565	1 728	1 738	2 066	2 084	1 807	2 139	2 421	2 204
25	2611-1	Штаттық заңгерлер	15 156	16 281	14 396	6 949	8 207	1 373	1 856	1 777	1 752	1 713	2 449	2 140	2 096

Ең көп сұранысқа ие мамандықтар (4-тен 2)

№	ҰҚЖ-2017 тобы	Атауы	Сценарий			оның ішінде		оның ішінде жылдар бойынша (базалық)							
			Базалық	Оптимист.	Пессимист.	жаңа сұраныс (базалық)	ауыстыру сұраныс	2023	2024	2025	2026	2027	2028	2029	2030
26	8341-1	Тракторшылар	15 148	15 334	14 952	4 792	10 356	1 805	2 039	1 768	1 816	2 096	1 910	1 787	1 927
27	9622-2	Вахтерлар және консерждер	14 914	15 816	14 043	4 621	10 293	1 945	1 876	2 073	2 224	1 841	1 812	1 356	1 787
28	2350-2	Математика ғылымдары бойынша орта мектеп мұғалімдері	14 590	16 032	13 244	7 975	6 615	1 462	2 096	1 678	2 213	1 828	1 804	1 785	1 724
29	5120-2	Фаст-фудтан басқа, тез тамақтану орындарындағы аспаздар	13 634	14 673	12 672	7 831	5 803	1 357	1 914	1 730	1 525	1 616	1 886	1 810	1 796
30	8322-1	Такси жүргізушілері	13 358	14 808	11 979	6 115	7 243	1 068	1 318	1 333	1 836	1 869	1 470	2 357	2 107
31	8331-1	Автобус жүргізушілері	13 134	13 746	12 550	3 118	10 016	1 471	1 425	1 147	1 316	2 159	1 646	1 733	2 237
32	7212-1	Пісірушілер	13 046	13 856	12 209	2 410	10 636	1 578	1 515	1 799	1 352	1 510	1 729	1 777	1 786
33	3349-0	Әкімшілік-басқару қызметімен айналысатын кәсіби көмекші персонал	12 774	14 001	11 640	8 242	4 532	1 169	1 298	1 770	1 851	1 628	1 631	1 578	1 849
34	2512-1	Бағдарламалық жасақтаманы тестілеу әзірлеушілері	12 580	14 392	10 943	8 808	3 772	1 276	1 412	1 493	1 650	1 928	1 665	1 621	1 535
35	4000-0	Құжат айналымы және басқа да офис жұмысы жөніндегі супервайзерлер	12 223	13 099	11 453	3 982	8 241	1 458	1 271	1 544	1 309	1 936	1 680	1 591	1 434
36	1210-0	Мекемелердің, ұйымдардың және кәсіпорындардың бірінші басшылары	11 790	12 891	10 745	5 628	6 162	1 144	1 114	1 376	1 229	1 583	1 725	1 734	1 885
37	7126-1	Сантехниктер	11 750	12 715	10 952	4 846	6 904	1 180	1 566	1 287	1 593	1 497	1 699	1 479	1 449
38	2211-1	Терапия саласындағы дәрігерлер	11 650	13 531	9 832	5 471	6 179	1 306	1 648	1 421	1 298	1 653	1 535	1 251	1 538
39	1329-1	Өндірістік бөлімшелердің (техникалық және инженерлік) басшылары	11 449	12 359	10 653	5 134	6 315	1 260	1 158	1 349	1 176	1 771	1 739	1 281	1 715
40	6122-1	Құс өсірушілер	11 257	11 548	10 975	8 193	3 064	1 036	1 241	1 330	1 281	1 688	1 939	1 297	1 445
41	5414-1	Жеке тұлғалардың өмірін және денсаулығын қорғайтын күзетшілер	11 112	12 200	10 114	5 868	5 244	1 259	1 418	1 229	1 201	1 602	1 805	1 298	1 300
42	2431-2	Жарнама және өнімді жылжыту жөніндегі кәсіби мамандар	10 958	12 012	9 923	6 167	4 791	1 002	1 414	1 021	1 281	1 438	1 612	1 966	1 224
43	3121-1	Техник-электриктер (жалпы бейін)	10 932	11 597	10 379	2 728	8 204	1 625	1 100	1 709	944	1 928	1 107	1 240	1 279
44	5142-2	Маникюр және педикюр мастерлері	10 757	11 958	9 585	9 260	1 497	946	1 057	1 393	1 309	1 413	1 513	1 450	1 676
45	3422-1	Спорт жаттықтырушылары және оқытушылары	10 491	11 610	9 473	5 712	4 779	901	1 091	1 458	1 196	1 221	1 558	1 497	1 569
46	5320-1	Үйден басқа, науқастарға күтім жасау жөніндегі жұмыскерлер	10 136	11 308	9 001	3 498	6 638	1 158	1 543	1 337	1 067	1 200	1 479	1 199	1 153
47	1323-0	Құрылыс бөлімшелерінің басшылары	10 002	10 999	9 085	3 130	6 872	1 037	1 421	1 213	1 047	1 517	1 068	1 430	1 269
48	2350-4	Техникалық ғылымдар бойынша орта мектеп мұғалімдері	9 798	10 763	8 890	5 380	4 418	1 099	1 096	1 116	1 165	1 391	1 503	1 248	1 180
49	2220-0	Мейіргер ісі саласындағы кәсіби мамандар	9 421	10 879	8 061	4 255	5 166	971	1 071	828	1 317	1 098	1 189	1 421	1 526
50	6111-1	Фермерлер және егін дақылдарын өсіру жөніндегі жұмысшылар	9 073	9 279	8 883	5 299	3 774	1 003	882	1 000	1 312	1 340	1 106	1 141	1 289

Ең көп сұранысқа ие мамандықтар (4-тен 3)

№	ҰҚЖ-2017 тобы	Атауы	Сценарий			оның ішінде		оның ішінде жылдар бойынша (базалық)							
			Базалық	Оптимист.	Пессимист.	жаңа сұраныс (базалық)	ауыстыру сұраныс	2023	2024	2025	2026	2027	2028	2029	2030
51	3115-1	Техник-механиктер (жалпы бейін)	9 034	9 905	8 220	3 589	5 445	1 192	1 092	1 215	888	1 060	1 321	999	1 267
52	5311-2	Бала күтушілер (балабақшадағы)	8 748	9 789	7 786	5 725	3 023	752	970	1 086	1 249	1 157	964	1 175	1 395
53	3313-0	Есеп жүргізушілер және бухгалтерлердің көмекшілері	8 365	8 981	7 625	4 233	4 132	824	835	984	1 248	1 344	1 144	960	1 026
54	7533-1	Басқа да тігіншілер және киім және мата реставраторлары	8 071	8 846	7 323	2 854	5 217	467	992	934	1 164	1 200	1 181	1 160	973
55	2631-0	Талдаушы-зерттеушілер	7 982	8 817	7 243	4 975	3 007	957	1 251	747	893	1 068	984	1 101	981
56	7100-0	Құрылысшы-монтаж-лар, құрылысшы-әрлеушілер үстінен қарайтын бригадирлер	7 921	8 829	7 032	2 728	5 193	793	680	876	872	840	1 225	1 087	1 548
57	4110-2	Іс қағаздарын жүргізу жөніндегі қызметшілер	7 811	8 844	7 080	4 495	3 316	676	839	1 193	1 336	772	1 056	920	1 019
58	7231-9	Мото- және автокөлік құралдарының басқа да слесарлары және жөндеушілері	7 774	8 361	7 272	3 377	4 397	1 057	756	881	1 203	901	932	1 094	950
59	9211-2	Мал шаруашылығындағы біліктілігі жоқ жұмысшылар	7 713	7 922	7 522	3 665	4 048	1 041	652	787	959	913	941	975	1 445
60	9333-1	Порт жүкшілері	7 700	8 457	7 036	4 240	3 460	941	664	889	1 068	1 066	1 017	1 178	877
61	7239-2	Өнеркәсіптік жабдықтардың слесарлары	7 018	7 483	6 599	1 781	5 237	624	1 029	1 059	913	894	685	757	1 057
62	5311-1	Бала күтушілер (үйдегі)	7 007	7 788	6 268	4 259	2 748	610	781	818	892	1 104	1 159	765	878
63	6121-3	Фермерлер және өсіру жөніндегі жұмысшылар	6 993	7 149	6 848	4 099	2 894	640	848	943	748	896	969	948	1 001
64	7119-9	Басқа да құрылысшы-монтаждаушылар және тектес қызметтер жұмысшылары	6 974	7 310	6 685	1 409	5 565	1 000	1 102	1 034	773	589	735	707	1 034
65	1345-0	Білім беру саласындағы бөлімшелердің басшылары	6 839	7 355	6 366	2 690	4 149	596	733	694	996	1 151	1 013	737	919
66	5412-0	Полицейлер	6 835	8 824	6 591	1 777	5 058	576	766	1 004	1 223	878	603	714	1 071
67	7412-1	Электр монтерлер (жалпы бейін)	6 565	6 974	6 226	1 324	5 241	985	853	643	740	671	862	977	834
68	8331-2	Микроавтобус автобустар, оның ішінде жедел жәрдем жүргізушілері	6 509	7 079	5 954	1 827	4 682	914	624	980	771	930	788	761	741
69	9622-9	Басқа да күзетшілер және тектес қызметтер жұмысшылары	6 472	7 061	5 920	3 347	3 125	735	730	885	647	788	991	953	743
70	8322-4	Автокөліктердегі курьерлер	6 401	6 854	5 959	2 057	4 344	693	786	701	725	991	790	702	1 013
71	3212-0	Фельдшерлер	6 251	7 278	5 258	3 104	3 147	525	1 008	982	781	721	829	616	789
72	2433-1	Техникалық өнімді сату жөніндегі кәсіби мамандар	6 189	6 641	5 763	3 245	2 944	652	569	830	732	710	1 010	657	1 029
73	8311-1	Мотрополитен пойыздарынан басқа, локомотив машинисттері	6 123	6 415	5 863	1 190	4 933	774	640	776	623	697	1 007	655	951
74	7126-9	Басқа да сантехниктер және құбыр төсеушілер	6 067	6 266	5 824	2 135	3 932	527	768	744	664	795	606	700	1 263
75	7115-1	Ағаш ұсталары	5 924	6 378	5 459	2 107	3 817	391	704	563	800	812	1 232	766	656

Ең көп сұранысқа ие мамандықтар (4-тен 4)

№	ҰҚЖ-2017 тобы	Атауы	Сценарий			оның ішінде		оның ішінде жылдар бойынша (базалық)							
			Базалық	Оптимист.	Пессимист.	жаңа сұраныс (базалық)	ауыстыру сұраныс	2023	2024	2025	2026	2027	2028	2029	2030
76	9211-1	Өсімдік шаруашылығындағы біліктілігі жоқ жұмысшылар	5 706	5 862	5 560	3 695	2 011	523	736	608	886	765	659	756	773
77	1122-4	Б қор-ың мемлекеттік қызметшілері: ОМО өңіраралық және облыстық бөлімшелері	5 662	6 737	5 519	708	4 954	648	615	859	1 013	725	876	443	483
78	1321-0	Өндірістік (өңдеу) бөлімшелердің басшылары	5 430	5 890	5 027	1 093	4 337	391	873	682	413	882	619	616	954
79	2422-1	Персоналды іріктеу және пайдалану саласындағы кәсіби мамандар	5 410	6 209	4 736	2 945	2 465	448	856	723	550	731	777	585	740
80	3434-0	Бас аспаз	5 337	5 821	4 914	3 430	1 907	538	571	722	476	830	667	783	750
81	8321-0	Мотоциклдердегі курьерлер	5 231	5 912	4 648	3 194	2 037	367	559	566	611	769	850	570	939
82	4120-1	Хатшылар (жалпы бейін)	5 011	5 666	4 442	3 193	1 818	572	609	695	560	591	710	637	637
83	9410-2	Ас бөлмесіндегі көмекшілер	4 869	5 208	4 574	2 617	2 252	426	584	787	461	787	717	624	483
84	2141-1	Инженер-технологтар (жалпы бейін)	4 786	5 349	4 213	2 042	2 744	395	778	440	464	596	780	713	620
85	9120-9	Басқа да жуушылар	4 684	4 917	4 456	2 902	1 782	374	665	561	451	621	601	717	694
86	2250-0	Ветеринариялық дәрігерлер	4 679	4 734	4 340	2 780	1 899	536	566	641	496	558	633	593	656
87	6121-1	Фермерлер және сауыншылық жөніндегі жұмысшылар	4 643	4 742	4 552	2 326	2 317	486	601	563	478	942	541	551	481
88	7123-0	Сылақшылар	4 605	5 284	3 980	2 005	2 600	502	639	474	508	520	520	718	724
89	1420-0	Бөлшек және көтерме сауда қызметтері жөніндегі бөлімшелердің басшылары	4 155	4 426	3 902	1 648	2 507	274	489	579	417	554	559	459	824
90	7132-1	Ғимараттар мен құрылымдар фасадтарының декораторлары және сырлаушылары	4 152	5 025	3 368	2 484	1 668	443	625	701	389	582	496	408	508
91	7231-1	Мото- және автокөлік транс-сы ж/е қозғалтқыш-ның слесарлары ж/е жөндеушілері	4 146	4 807	3 519	2 076	2 070	568	427	403	546	536	661	449	556
92	X3000	Әскери қызметшілер	4 145	5 338	4 175	158	3 987	489	322	395	509	550	695	602	583
93	2622-1	Кітапханашылар	3 928	4 311	3 560	939	2 989	350	675	477	539	510	408	449	520
94	5120-3	Білім беру, медициналық және басқа мекемелердегі аспаздар	3 921	4 256	3 617	1 706	2 215	296	372	352	409	637	637	434	784
95	8113-1	Тау-кен жұмысшылары және тау-кен қазбаларының шахтерлары	3 815	3 820	3 829	131	3 684	371	475	403	391	719	631	442	383
96	7214-2	Металды конструкцияларды монтаждаушылар және жинаушылар	3 791	4 304	3 330	1 551	2 240	514	378	502	532	364	519	397	585
97	7212-2	Газбен кесушілер	3 787	3 984	3 601	802	2 985	286	557	405	453	458	586	653	389
98	8343-9	Қрандардың, көтергіштердің және ұқсас құрылғылардың басқа да операторлары	3 751	3 791	3 721	1 159	2 592	331	368	488	503	455	360	564	682
99	7512-1	Наубайшылар (жалпы бейін)	3 733	3 905	3 553	996	2 737	342	321	805	511	453	520	311	470
100	2634-1	Клиникалық, консультация беретін және мектеп психологтары	3 600	4 095	3 169	2 279	1 321	424	350	472	498	450	440	416	550
		Барлығы топ-100	1 399 239	1 520 066	1 291 390	662 853	736 386	144 808	170 680	178 059	173 740	184 727	190 465	173 619	183 141
		Топ-100-ге кірмейтін басқалар	508 752	555 345	467 837	204 161	304 591	53 156	61 464	64 041	61 342	67 593	70 981	64 932	65 243

ҚОСЫМША І

Салалар мен өңірлер бойынша сценарийлер мен егжей-тегжейлі көрсеткіштер

Салалар бойынша жиынтық сұраныс (базалық сценарий), мың адам

	Барлығы 2023-2030	оның ішінде жылдар бойынша							
		2023	2024	2025	2026	2027	2028	2029	2030
Салалар бойынша барлығы	1 908,0	198,0	232,1	242,1	235,1	252,3	261,4	238,6	248,4
Тауарларды өндіру	535,4	54,7	65,4	69,5	62,7	70,1	73,6	68,2	71,1
Ауыл, орман және балық шаруашылығы	196,3	20,2	23,2	23,9	24,5	27,1	26,1	25,4	26,0
Өнеркәсіп	238,4	24,3	30,2	33,4	25,6	30,3	34,1	28,9	31,5
тау-кен өндіру өнеркәсібі және карьерлерді қазу	64,6	9,7	9,7	9,6	3,4	8,6	8,5	7,2	8,0
өңдеу өнеркәсібі	116,7	7,4	12,9	16,4	15,5	15,1	17,5	15,8	16,2
электр энергиясымен, газбен жабдықтау, бу беру	27,8	3,3	4,2	3,2	3,0	3,3	3,9	2,8	3,9
сумен жабдықтау; кәріз жүйесі	29,3	3,9	3,4	4,2	3,8	3,3	4,1	3,1	3,4
Құрылыс	100,7	10,3	12,0	12,2	12,6	12,7	13,4	13,9	13,5
Қызмет көрсету	1 372,6	143,3	166,8	172,6	172,4	182,2	187,8	170,4	177,3
Тауарларды тасымалдау және тарату	358,6	36,4	42,8	44,8	44,4	46,7	49,4	46,4	47,7
көтерме және бөлшек саудада сату	193,2	20,1	23,7	24,7	24,0	24,2	27,7	24,5	24,4
көлік және жинақтау	100,2	9,5	11,5	10,8	12,7	14,4	12,7	13,8	14,8
тұру және тамақтану бойынша қызмет көрсету	65,2	6,8	7,7	9,4	7,7	8,1	8,9	8,1	8,5
Бизнес-қызметтер	293,2	34,8	35,6	37,3	34,2	37,8	39,9	36,5	37,2
ақпарат және байланыс	37,6	4,3	4,4	4,5	4,4	4,6	5,2	4,8	5,3
қаржы және сақтандыру қызметі	23,4	2,2	2,2	3,2	3,1	3,6	3,6	2,6	2,9
жылжымайтын мүлікпен операциялар	55,9	6,7	6,6	7,2	6,6	6,4	7,3	7,3	7,8
кәсіби, ғылыми және техникалық қызмет	76,2	8,9	9,3	10,4	8,9	9,8	10,5	9,7	8,8
әкімшілік және қосалқы қызмет көрсету	100,2	12,7	13,1	12,0	11,1	13,5	13,4	12,0	12,4
Қоғамдық қызметтер	603,4	61,4	75,9	75,7	78,8	82,1	81,8	71,7	75,9
мемлекет. басқару ж/е қорғаныс; әлеум. қамсыз-ру	59,0	5,4	7,6	7,8	8,4	7,3	7,9	6,9	7,5
білім беру	395,6	40,4	49,8	50,2	51,7	52,8	54,0	47,5	49,2
денсаулық сақтау және әлеуметтік қызметтер	148,8	15,6	18,5	17,7	18,8	22,0	19,9	17,2	19,1
Басқа қызметтер	117,4	10,7	12,3	14,8	14,9	15,6	16,7	15,8	16,6
өнер, ойын-сауық және демалыс	15,2	1,5	1,8	2,7	1,8	2,2	2,2	1,5	1,5
көрсетілетін қызметтердің өзге де түрлерін ұсыну	102,2	9,2	10,5	12,1	13,1	13,4	14,5	14,3	15,1

Салалар бойынша жиынтық сұраныс (оптимистік), мың адам

	Барлығы 2023-2030	оның ішінде жылдар бойынша							
		2023	2024	2025	2026	2027	2028	2029	2030
Салалар бойынша барлығы	2 075,4	214,0	264,9	247,1	253,0	275,1	284,9	262,9	273,5
Тауарларды өндіру	570,2	58,2	73,1	69,8	66,4	74,9	78,5	73,2	76,1
Ауыл, орман және балық шаруашылығы	200,2	20,5	24,0	23,9	24,9	27,6	26,7	26,0	26,7
Өнеркәсіп	259,0	26,4	34,8	33,6	27,8	33,2	36,9	31,8	34,5
тау-кен өндіру өнеркәсібі және карьерлерді қазу	68,0	10,0	10,5	9,6	3,6	9,1	8,9	7,7	8,5
өңдеу өнеркәсібі	129,6	8,6	15,8	16,4	16,8	16,9	19,4	17,6	18,1
электр энергиясымен, газбен жабдықтау, бу беру	31,3	3,7	5,0	3,3	3,4	3,8	4,4	3,3	4,4
сумен жабдықтау; кәріз жүйесі	30,1	4,0	3,5	4,3	3,9	3,4	4,2	3,2	3,5
Құрылыс	111,0	11,3	14,3	12,2	13,7	14,1	14,9	15,4	15,0
Қызмет көрсету	1 505,2	155,9	191,8	177,3	186,6	200,1	206,4	189,7	197,3
Тауарларды тасымалдау және тарату	383,8	38,7	48,1	45,2	47,0	50,2	53,0	50,1	51,5
көтерме және бөлшек саудада сату	206,5	21,4	26,5	24,9	25,4	26,0	29,6	26,4	26,3
көлік және жинақтау	106,7	10,1	12,9	10,8	13,4	15,3	13,7	14,7	15,7
тұру және тамақтану бойынша қызмет көрсету	70,7	7,3	8,7	9,5	8,2	8,9	9,7	9,0	9,5
Бизнес-қызметтер	313,5	36,6	39,8	37,5	36,3	40,6	42,8	39,5	40,3
ақпарат және байланыс	41,4	4,6	5,2	4,6	4,8	5,1	5,7	5,4	5,9
қаржы және сақтандыру қызметі	25,6	2,5	2,7	3,2	3,4	3,9	3,9	2,9	3,2
жылжымайтын мүлікпен операциялар	60,4	7,1	7,5	7,2	7,1	7,0	7,9	8,0	8,5
кәсіби, ғылыми және техникалық қызмет	76,5	8,9	9,3	10,3	9,0	9,8	10,5	9,8	8,9
әкімшілік және қосалқы қызмет көрсету	109,6	13,5	15,1	12,1	12,1	14,7	14,8	13,4	13,8
Қоғамдық қызметтер	677,7	68,6	89,8	78,7	86,9	92,1	92,2	82,4	86,9
мемлекет. басқару ж/е қорғаныс; әлеум. қамсыз-ру	72,7	6,8	10,9	7,9	9,8	9,2	9,8	8,8	9,4
білім беру	435,4	43,9	58,0	50,7	55,8	58,2	59,8	53,5	55,5
денсаулық сақтау және әлеуметтік қызметтер	169,5	17,9	20,9	20,2	21,3	24,6	22,6	20,0	22,0
Басқа қызметтер	130,2	11,9	14,0	15,9	16,4	17,3	18,5	17,7	18,6
өнер, ойын-сауық және демалыс	18,0	1,8	2,4	2,7	2,1	2,6	2,6	1,9	1,8
көрсетілетін қызметтердің өзге де түрлерін ұсыну	112,2	10,1	11,5	13,2	14,3	14,7	15,9	15,8	16,7

Салалар бойынша жиынтық сұраныс (пессимистік), мың адам

	Барлығы 2023-2030	оның ішінде жылдар бойынша							
		2023	2024	2025	2026	2027	2028	2029	2030
Салалар бойынша барлығы	1 759,2	178,1	209,4	227,9	227,4	232,2	240,7	217,2	226,4
Тауарларды өндіру	503,4	50,4	59,9	67,1	61,5	65,6	69,0	63,5	66,3
Ауыл, орман және балық шаруашылығы	192,6	19,7	22,6	23,6	24,3	26,6	25,6	24,8	25,4
Өнеркәсіп	219,4	21,7	26,9	32,0	24,9	27,6	31,3	26,1	28,8
тау-кен өндіру өнеркәсібі және карьерлерді қазу	61,5	9,2	9,1	9,3	3,3	8,2	8,0	6,8	7,6
өңдеу өнеркәсібі	104,6	5,8	10,9	15,5	14,9	13,3	15,8	14,0	14,4
электр энергиясымен, газбен жабдықтау, бу беру	24,5	2,9	3,6	3,0	2,9	2,8	3,5	2,4	3,5
сумен жабдықтау; кәріз жүйесі	28,9	3,8	3,4	4,2	3,8	3,3	4,1	3,0	3,3
Құрылыс	91,4	9,0	10,4	11,5	12,3	11,4	12,1	12,5	12,1
Қызмет көрсету	1 255,9	127,7	149,5	160,7	165,9	166,6	171,7	153,7	160,1
Тауарларды тасымалдау және тарату	335,7	33,5	39,1	43,1	43,4	43,5	46,0	43,0	44,2
көтерме және бөлшек саудада сату	181,4	18,6	21,8	23,8	23,5	22,5	26,0	22,7	22,5
көлік және жинақтау	94,1	8,6	10,4	10,3	12,5	13,5	11,9	12,9	13,9
тұру және тамақтану бойынша қызмет көрсету	60,2	6,2	6,9	9,0	7,4	7,4	8,2	7,3	7,7
Бизнес-қызметтер	268,3	30,7	30,9	34,2	33,3	34,9	37,0	33,4	34,0
ақпарат және байланыс	34,0	3,8	3,8	4,3	4,3	4,1	4,6	4,3	4,8
қаржы және сақтандыру қызметі	20,9	1,9	1,8	3,0	3,0	3,2	3,2	2,2	2,5
жылжымайтын мүлікпен операциялар	51,7	6,3	6,0	6,9	6,4	5,8	6,7	6,7	7,0
кәсіби, ғылыми және техникалық қызмет	70,3	7,2	7,6	8,7	8,8	9,6	10,3	9,6	8,6
әкімшілік және қосалқы қызмет көрсету	91,4	11,6	11,7	11,3	10,8	12,2	12,1	10,7	11,0
Қоғамдық қызметтер	546,7	54,1	68,6	69,9	75,6	74,3	73,7	63,4	67,2
мемлекет. басқару ж/е қорғаныс; әлеум. қамсыз-ру	59,8	5,2	8,5	7,1	9,3	7,3	7,9	6,9	7,5
білім беру	358,5	35,8	43,9	47,5	50,0	47,5	48,5	41,9	43,3
денсаулық сақтау және әлеуметтік қызметтер	128,4	13,2	16,1	15,2	16,2	19,4	17,3	14,6	16,4
Басқа қызметтер	105,2	9,4	10,9	13,5	13,7	14,0	15,0	14,0	14,7
өнер, ойын-сауық және демалыс	12,6	1,1	1,3	2,5	1,8	1,8	1,9	1,2	1,1
көрсетілетін қызметтердің өзге де түрлерін ұсыну	92,6	8,3	9,6	11,0	12,0	12,2	13,1	12,8	13,6

Өңірлер бойынша жиынтық сұраныс (базалық сценарий), мың адам

	Барлығы 2023-2030	оның ішінде жылдар бойынша							
		2023	2024	2025	2026	2027	2028	2029	2030
Қазақстан бойынша	1 908,0	198,0	232,1	242,1	235,1	252,3	261,4	238,6	248,4
Солтүстік өңірлер	267,0	33,5	35,6	33,7	30,8	33,5	36,0	31,3	32,5
Ақмола	82,0	10,6	10,8	10,6	9,4	10,3	11,2	9,6	9,6
Қостанай	118,8	13,7	15,7	15,0	13,8	15,2	16,4	14,1	14,9
С.-Қазақстан	66,2	9,2	9,1	8,2	7,6	8,0	8,4	7,6	8,0
Орталық және шығыс өңірлер	360,1	38,6	44,9	47,8	43,1	46,9	49,9	43,2	45,8
Қарағанды (қос. Ұлытау)	154,0	14,0	18,1	18,7	20,3	20,8	21,7	19,2	21,2
Павлодар	85,2	10,7	11,1	11,9	10,1	10,7	11,3	9,0	10,4
Ш.-Қазақстан (қос. Абай)	120,8	13,9	15,7	17,1	12,7	15,4	16,9	15,0	14,1
Оңтүстік өңірлер	404,5	40,6	45,7	51,5	51,4	55,0	56,5	51,8	52,1
Алматы (қос. Жетісу)	141,0	11,9	15,1	17,2	18,4	20,3	21,3	17,5	19,3
Жамбыл	88,0	10,0	9,5	10,8	11,8	11,2	12,1	11,5	11,2
Қызылорда	53,2	5,7	6,8	7,2	6,9	6,7	6,3	7,3	6,3
Түркістан	122,2	13,0	14,3	16,2	14,3	16,7	16,8	15,6	15,3
Батыс өңірлер	400,8	40,1	50,9	48,3	50,6	55,0	53,9	50,0	52,0
Ақтөбе	89,0	9,0	12,0	11,3	11,2	11,9	12,4	10,7	10,5
Атырау	80,4	7,8	9,7	9,0	9,9	12,2	10,6	11,1	10,2
Б.-Қазақстан	111,3	11,6	14,1	14,5	13,8	14,6	14,5	13,2	15,0
Маңғыстау	120,0	11,6	15,1	13,4	15,7	16,3	16,5	15,1	16,3
Мегаполистер	475,7	45,1	55,1	60,8	59,2	62,0	65,1	62,2	66,1
Астана қ.	182,3	18,3	21,5	23,4	21,5	24,6	24,3	25,1	23,6
Алматы қ.	219,8	20,9	23,8	26,7	28,1	28,6	30,8	28,2	32,7
Шымкент қ.	73,5	5,9	9,8	10,8	9,6	8,8	10,0	8,9	9,8

Өңірлер бойынша жиынтық сұраныс (оптимистік), мың адам

	Барлығы 2023-2030	оның ішінде жылдар бойынша							
		2023	2024	2025	2026	2027	2028	2029	2030
Қазақстан бойынша	2 075,4	214,0	264,9	247,1	253,0	275,1	284,9	262,9	273,5
Солтүстік өңірлер	284,3	35,2	38,8	34,5	32,7	35,9	38,4	33,8	35,0
Ақмола	84,2	10,7	11,0	10,9	9,6	10,6	11,5	9,9	9,9
Қостанай	127,6	14,6	17,5	15,2	14,8	16,4	17,7	15,3	16,2
С.-Қазақстан	72,6	9,9	10,4	8,4	8,3	8,9	9,3	8,5	9,0
Орталық және шығыс өңірлер	375,2	40,1	47,4	48,6	44,8	48,9	52,0	45,4	48,0
Қарағанды (қос. Ұлытау)	162,7	14,9	19,7	19,0	21,3	22,0	22,9	20,4	22,6
Павлодар	91,0	11,3	12,2	12,2	10,7	11,5	12,1	9,8	11,2
Ш.-Қазақстан (қос. Абай)	121,4	14,0	15,5	17,4	12,8	15,4	17,0	15,1	14,2
Оңтүстік өңірлер	435,6	43,6	51,8	52,5	54,7	59,1	60,8	56,3	56,7
Алматы (қос. Жетісу)	155,5	13,3	18,1	17,6	19,9	22,3	23,3	19,5	21,4
Жамбыл	92,2	10,3	10,2	11,0	12,2	11,7	12,7	12,1	11,9
Қызылорда	55,7	6,0	7,3	7,3	7,2	7,0	6,7	7,6	6,6
Түркістан	132,2	14,0	16,2	16,5	15,3	18,1	18,2	17,0	16,8
Батыс өңірлер	444,8	44,3	59,7	49,3	55,3	61,0	60,1	56,5	58,6
Ақтөбе	93,9	9,5	12,9	11,5	11,8	12,6	13,1	11,4	11,2
Атырау	88,1	8,5	11,2	9,2	10,7	13,3	11,7	12,2	11,4
Б.-Қазақстан	126,0	13,0	17,1	14,9	15,4	16,6	16,6	15,3	17,2
Маңғыстау	136,8	13,2	18,5	13,8	17,4	18,5	18,8	17,6	18,9
Мегаполистер	535,6	50,8	67,2	62,2	65,6	70,2	73,5	70,9	75,1
Астана қ.	207,1	20,7	26,7	23,8	24,1	28,0	27,8	28,7	27,3
Алматы қ.	244,6	23,3	28,6	27,5	30,8	32,0	34,3	31,8	36,4
Шымкент қ.	83,9	6,8	11,9	11,0	10,7	10,2	11,4	10,5	11,3

Өңірлер бойынша жиынтық сұраныс (пессимистік), мың адам

	Барлығы 2023-2030	оның ішінде жылдар бойынша							
		2023	2024	2025	2026	2027	2028	2029	2030
Қазақстан бойынша	1 759,2	178,1	209,4	227,9	227,4	232,2	240,7	217,2	226,4
Солтүстік өңірлер	251,8	31,5	33,4	32,2	29,9	31,5	33,9	29,2	30,2
Ақмола	79,7	10,2	10,5	10,3	9,1	10,1	10,9	9,3	9,3
Қостанай	110,6	12,7	14,4	14,3	13,4	14,0	15,3	12,9	13,6
С.-Қазақстан	61,6	8,6	8,5	7,7	7,4	7,4	7,7	7,0	7,3
Орталық және шығыс өңірлер	347,1	36,8	43,0	46,3	42,2	45,2	48,2	41,4	43,9
Қарағанды (қос. Ұлытау)	146,0	13,0	16,9	18,0	19,8	19,7	20,5	18,0	20,1
Павлодар	81,3	10,2	10,6	11,5	9,9	10,2	10,7	8,5	9,8
Ш.-Қазақстан (қос. Абай)	119,8	13,7	15,6	16,7	12,5	15,4	16,9	14,9	14,0
Оңтүстік өңірлер	377,3	37,0	41,6	48,8	50,0	51,3	52,7	47,9	48,1
Алматы (қос. Жетісу)	127,4	10,1	13,0	16,0	17,6	18,5	19,4	15,5	17,3
Жамбыл	84,7	9,6	9,1	10,5	11,6	10,7	11,7	11,0	10,7
Қызылорда	51,5	5,4	6,6	7,0	6,9	6,5	6,1	7,0	6,0
Түркістан	113,7	11,9	13,0	15,4	13,9	15,6	15,6	14,4	14,0
Батыс өңірлер	362,7	34,9	45,0	44,6	48,8	49,8	48,6	44,6	46,4
Ақтөбе	84,7	8,4	11,4	10,7	11,0	11,4	11,8	10,1	9,9
Атырау	74,1	6,9	8,7	8,3	9,6	11,4	9,7	10,2	9,3
Б.-Қазақстан	98,7	10,0	12,2	13,5	13,2	12,8	12,7	11,3	13,1
Маңғыстау	105,2	9,7	12,8	12,2	15,0	14,2	14,4	13,0	14,1
Мегаполистер	420,3	37,8	46,3	55,9	56,5	54,4	57,3	54,2	57,9
Астана қ.	159,2	15,3	17,8	21,4	20,5	21,4	21,0	21,7	20,1
Алматы қ.	197,6	18,0	20,4	24,7	27,0	25,6	27,7	25,0	29,4
Шымкент қ.	63,5	4,5	8,2	9,8	9,1	7,5	8,6	7,5	8,4

Салалар бойынша жаңа сұраныс (базалық сценарий), мың адам

	Барлығы 2023-2030	оның ішінде жылдар бойынша							
		2023	2024	2025	2026	2027	2028	2029	2030
Салалар бойынша барлығы	867,0	97,4	102,6	110,2	101,4	110,1	112,6	115,1	117,7
Тауарларды өндіру	182,7	19,1	22,4	24,2	19,8	23,6	24,1	24,5	25,0
Ауыл, орман және балық шаруашылығы	102,8	10,8	11,3	11,9	12,5	13,6	13,9	14,3	14,6
Өнеркәсіп	49,7	4,7	7,3	8,5	3,6	6,3	6,4	6,4	6,5
тау-кен өндіру өнеркәсібі және карьерлерді қазу	13,8	4,6	3,7	3,4	-2,0	1,0	1,0	1,0	1,0
өңдеу өнеркәсібі	25,4	-1,6	2,0	3,3	4,9	4,1	4,2	4,2	4,2
электр энергиясымен, газбен жабдықтау, бу беру	-0,3	0,3	0,3	0,5	-0,7	-0,2	-0,2	-0,2	-0,2
сумен жабдықтау; көріз жүйесі	10,7	1,4	1,4	1,3	1,3	1,3	1,3	1,3	1,4
Құрылыс	30,2	3,7	3,7	3,7	3,8	3,8	3,8	3,8	3,9
Қызмет көрсету	684,3	78,3	80,2	86,1	81,6	86,5	88,5	90,6	92,7
Тауарларды тасымалдау және тарату	168,2	18,4	18,9	20,6	20,3	21,9	22,3	22,7	23,2
көтерме және бөлшек саудада сату	93,4	10,3	10,8	11,4	11,5	12,1	12,2	12,4	12,6
көлік және жинақтау	27,2	2,4	2,2	2,9	3,7	3,9	4,0	4,0	4,1
тұру және тамақтану бойынша қызмет көрсету	47,7	5,7	5,9	6,4	5,1	5,9	6,1	6,3	6,5
Бизнес-қызметтер	165,4	20,8	21,3	22,5	18,1	20,0	20,4	20,9	21,4
ақпарат және байланыс	21,2	2,5	2,6	2,9	2,3	2,7	2,7	2,8	2,8
қаржы және сақтандыру қызметі	5,1	0,6	0,6	0,6	0,6	0,6	0,6	0,6	0,6
жылжымайтын мүлікпен операциялар	38,4	4,3	4,4	4,6	4,7	4,9	5,0	5,2	5,4
кәсіби, ғылыми және техникалық қызмет	47,8	6,6	6,7	6,8	5,3	5,4	5,6	5,7	5,8
әкімшілік және қосалқы қызмет көрсету	52,8	6,8	7,0	7,7	5,1	6,3	6,5	6,6	6,8
Қоғамдық қызметтер	289,8	32,5	33,2	33,9	34,6	35,3	36,0	36,8	37,5
мемлекет. басқару ж/е қорғаныс; әлеум. қамсыз-ру	0,4	0,0	0,0	0,0	0,0	0,0	0,0	0,0	0,0
білім беру	219,6	25,3	25,9	26,5	27,1	27,7	28,4	29,0	29,7
денсаулық сақтау және әлеуметтік қызметтер	59,8	7,1	7,2	7,3	7,4	7,5	7,6	7,7	7,8
Басқа қызметтер	70,9	6,6	6,8	9,2	8,5	9,3	9,7	10,2	10,6
өнер, ойын-сауық және демалыс	-5,0	-0,4	-0,4	-0,1	-1,2	-0,7	-0,7	-0,7	-0,7
көрсетілетін қызметтердің өзге де түрлерін ұсыну	75,9	6,9	7,2	9,3	9,7	10,1	10,5	10,9	11,4

Салалар бойынша жаңа сұраныс (оптимистік), мың адам

	Барлығы 2023-2030	оның ішінде жылдар бойынша							
		2023	2024	2025	2026	2027	2028	2029	2030
Салалар бойынша барлығы	1 034,4	113,4	135,3	115,3	119,3	132,8	136,1	139,4	142,8
Тауарларды өндіру	217,5	22,6	30,1	24,5	23,5	28,4	28,9	29,5	30,0
Ауыл, орман және балық шаруашылығы	106,8	11,1	12,1	12,0	12,9	14,1	14,5	14,8	15,2
Өнеркәсіп	70,3	6,8	12,0	8,7	5,7	9,1	9,2	9,3	9,4
тау-кен өндіру өнеркәсібі және карьерлерді қазу	17,2	5,0	4,4	3,4	-1,7	1,5	1,5	1,5	1,5
өңдеу өнеркәсібі	38,4	-0,4	4,9	3,3	6,3	6,0	6,0	6,1	6,1
электр энергиясымен, газбен жабдықтау, бу беру	3,2	0,7	1,1	0,5	-0,3	0,3	0,3	0,3	0,3
сумен жабдықтау; көріз жүйесі	11,5	1,5	1,5	1,4	1,4	1,4	1,4	1,4	1,5
Құрылыс	40,5	4,7	6,0	3,8	4,8	5,2	5,2	5,3	5,4
Қызмет көрсету	817,0	90,9	105,2	90,8	95,8	104,4	107,1	109,9	112,8
Тауарларды тасымалдау және тарату	193,4	20,7	24,2	20,9	22,9	25,4	25,9	26,4	27,0
көтерме және бөлшек саудада сату	106,7	11,6	13,6	11,6	12,9	13,9	14,1	14,4	14,6
көлік және жинақтау	33,7	3,0	3,7	2,9	4,4	4,9	4,9	4,9	5,0
тұру және тамақтану бойынша қызмет көрсету	53,1	6,1	6,9	6,5	5,7	6,6	6,9	7,1	7,4
Бизнес-қызметтер	185,7	22,5	25,5	22,8	20,3	22,8	23,3	24,0	24,6
ақпарат және байланыс	25,1	2,8	3,4	2,9	2,7	3,2	3,3	3,4	3,4
қаржы және сақтандыру қызметі	7,4	0,9	1,2	0,6	0,9	1,0	1,0	1,0	1,0
жылжымайтын мүлікпен операциялар	42,9	4,7	5,3	4,6	5,2	5,5	5,7	5,9	6,1
кәсіби, ғылыми және техникалық қызмет	48,1	6,6	6,7	6,7	5,4	5,5	5,6	5,7	5,9
әкімшілік және қосалқы қызмет көрсету	62,1	7,6	8,9	7,8	6,1	7,6	7,8	8,0	8,2
Қоғамдық қызметтер	354,0	39,8	47,1	36,9	42,6	45,3	46,4	47,5	48,6
мемлекет. басқару ж/е қорғаныс; әлеум. қамсыз-ру	14,1	1,4	3,3	0,1	1,5	1,9	1,9	1,9	2,0
білім беру	259,5	28,9	34,1	27,0	31,2	33,2	34,1	35,0	35,9
денсаулық сақтау және әлеуметтік қызметтер	80,5	9,4	9,6	9,8	10,0	10,2	10,3	10,5	10,7
Басқа қызметтер	83,8	7,8	8,5	10,2	10,0	11,0	11,5	12,1	12,6
өнер, ойын-сауық және демалыс	-2,2	0,0	0,3	-0,1	-0,9	-0,4	-0,4	-0,4	-0,4
көрсетілетін қызметтердің өзге де түрлерін ұсыну	85,9	7,9	8,2	10,4	10,9	11,3	11,9	12,4	13,0

Салалар бойынша жаңа сұраныс (пессимистік), мың адам

	Барлығы 2023-2030	оның ішінде жылдар бойынша							
		2023	2024	2025	2026	2027	2028	2029	2030
Салалар бойынша барлығы	718,3	77,5	79,8	96,0	93,7	90,0	91,8	93,7	95,7
Тауарларды өндіру	150,6	14,8	16,9	21,8	18,6	19,1	19,4	19,8	20,2
Ауыл, орман және балық шаруашылығы	99,1	10,3	10,8	11,6	12,4	13,1	13,4	13,7	14,0
Өнеркәсіп	30,6	2,1	4,1	7,1	2,8	3,6	3,6	3,6	3,7
тау-кен өндіру өнеркәсібі және карьерлерді қазу	10,7	4,2	3,1	3,1	-2,0	0,6	0,6	0,6	0,6
өңдеу өнеркәсібі	13,3	-3,2	0,0	2,4	4,4	2,4	2,4	2,4	2,5
электр энергиясымен, газбен жабдықтау, бу беру	-3,6	-0,2	-0,3	0,3	-0,8	-0,7	-0,7	-0,7	-0,7
сумен жабдықтау; көріз жүйесі	10,3	1,3	1,3	1,3	1,3	1,3	1,3	1,3	1,3
Құрылыс	20,9	2,4	2,1	3,1	3,4	2,5	2,5	2,5	2,5
Қызмет көрсету	567,6	62,7	62,9	74,2	75,1	70,9	72,4	73,9	75,5
Тауарларды тасымалдау және тарату	145,4	15,5	15,2	18,9	19,3	18,6	18,9	19,3	19,6
көтерме және бөлшек саудада сату	81,7	8,8	8,9	10,5	11,0	10,4	10,5	10,7	10,8
көлік және жинақтау	21,0	1,6	1,2	2,4	3,5	3,1	3,1	3,1	3,1
тұру және тамақтану бойынша қызмет көрсету	42,7	5,1	5,1	6,0	4,9	5,2	5,3	5,5	5,6
Бизнес-қызметтер	140,5	16,7	16,6	19,4	17,2	17,1	17,5	17,9	18,2
ақпарат және байланыс	17,7	2,0	2,0	2,6	2,2	2,2	2,2	2,2	2,3
қаржы және сақтандыру қызметі	2,7	0,3	0,2	0,5	0,5	0,3	0,3	0,3	0,3
жылжымайтын мүлікпен операциялар	34,3	3,8	3,8	4,3	4,5	4,3	4,4	4,5	4,7
кәсіби, ғылыми және техникалық қызмет	41,9	4,9	5,0	5,1	5,2	5,3	5,4	5,5	5,6
әкімшілік және қосалқы қызмет көрсету	44,0	5,7	5,6	7,0	4,7	5,1	5,2	5,3	5,4
Қоғамдық қызметтер	223,1	25,3	25,8	28,0	31,3	27,5	27,9	28,4	28,9
мемлекет. басқару ж/е қорғаныс; әлеум. қамсыз-ру	1,2	-0,2	0,9	-0,7	1,0	0,0	0,0	0,0	0,0
білім беру	182,5	20,8	20,1	23,8	25,4	22,5	22,9	23,3	23,8
денсаулық сақтау және әлеуметтік қызметтер	39,3	4,7	4,8	4,9	4,9	4,9	5,0	5,0	5,1
Басқа қызметтер	58,7	5,3	5,4	7,9	7,3	7,7	8,0	8,4	8,8
өнер, ойын-сауық және демалыс	-7,6	-0,8	-0,9	-0,3	-1,2	-1,1	-1,1	-1,1	-1,1
көрсетілетін қызметтердің өзге де түрлерін ұсыну	66,3	6,0	6,2	8,2	8,5	8,8	9,2	9,5	9,9

Өңірлер бойынша жаңа сұраныс (базалық сценарий), мың адам

	Барлығы 2023-2030	оның ішінде жылдар бойынша							
		2023	2024	2025	2026	2027	2028	2029	2030
Қазақстан бойынша	867,0	97,4	102,6	110,2	101,4	110,1	112,6	115,1	117,7
Солтүстік өңірлер	103,8	14,6	13,7	13,9	9,8	12,5	12,8	13,1	13,4
Ақмола	31,2	5,2	4,3	4,1	2,7	3,6	3,7	3,8	3,9
Қостанай	50,9	6,6	6,7	7,0	4,8	6,3	6,4	6,5	6,7
С.-Қазақстан	21,7	2,8	2,7	2,9	2,3	2,6	2,7	2,8	2,8
Орталық және шығыс өңірлер	102,8	13,2	12,6	13,1	11,4	12,7	13,0	13,3	13,6
Қарағанды (қос. Ұлытау)	46,8	3,9	4,9	5,6	6,6	6,2	6,4	6,5	6,7
Павлодар	20,2	2,8	2,6	2,8	2,0	2,4	2,5	2,5	2,6
Ш.-Қазақстан (қос. Абай)	35,9	6,5	5,1	4,7	2,9	4,0	4,1	4,2	4,3
Оңтүстік өңірлер	167,4	18,1	19,7	21,5	19,3	21,4	21,9	22,5	23,0
Алматы (қос. Жетісу)	43,6	2,7	4,8	5,9	5,8	5,9	6,0	6,2	6,3
Жамбыл	31,7	3,8	3,6	3,7	3,8	4,0	4,1	4,2	4,3
Қызылорда	21,1	2,7	2,5	2,7	2,3	2,6	2,7	2,8	2,9
Түркістан	71,1	8,9	8,8	9,2	7,4	8,8	9,1	9,3	9,5
Батыс өңірлер	217,4	23,3	25,2	26,9	27,0	27,9	28,4	29,0	29,6
Ақтөбе	32,9	4,1	4,0	4,2	3,7	4,1	4,2	4,3	4,4
Атырау	39,6	4,4	4,6	4,9	4,8	5,0	5,1	5,2	5,4
Б.-Қазақстан	67,5	6,9	7,9	8,6	8,1	8,7	8,9	9,1	9,2
Маңғыстау	77,3	7,9	8,6	9,2	10,3	10,0	10,2	10,4	10,7
Мегаполистер	275,6	28,1	31,4	34,8	33,8	35,7	36,5	37,2	38,0
Астана қ.	119,4	14,0	14,0	15,2	13,7	15,2	15,5	15,8	16,1
Алматы қ.	116,3	11,2	13,0	14,5	14,8	15,2	15,5	15,9	16,2
Шымкент қ.	39,9	3,0	4,4	5,2	5,3	5,4	5,5	5,6	5,7

Өңірлер бойынша жаңа сұраныс (оптимистік), мың адам

	Барлығы 2023-2030	оның ішінде жылдар бойынша							
		2023	2024	2025	2026	2027	2028	2029	2030
Қазақстан бойынша	1 034,4	113,4	135,3	115,3	119,3	132,8	136,1	139,4	142,8
Солтүстік өңірлер	121,1	16,3	16,9	14,7	11,7	14,8	15,2	15,6	15,9
Ақмола	33,3	5,4	4,5	4,4	3,0	3,9	4,0	4,1	4,2
Қостанай	59,6	7,4	8,4	7,3	5,7	7,4	7,6	7,8	8,0
С.-Қазақстан	28,1	3,5	4,0	3,1	3,0	3,5	3,6	3,7	3,8
Орталық және шығыс өңірлер	118,0	14,7	15,1	14,0	13,0	14,7	15,1	15,5	15,9
Қарағанды (қос. Ұлытау)	55,5	4,7	6,5	5,9	7,5	7,4	7,6	7,8	8,0
Павлодар	25,9	3,4	3,8	3,0	2,6	3,2	3,3	3,3	3,4
Ш.-Қазақстан (қос. Абай)	36,4	6,5	4,8	5,0	2,9	4,1	4,2	4,3	4,5
Оңтүстік өңірлер	198,5	21,1	25,9	22,5	22,7	25,5	26,2	26,9	27,6
Алматы (қос. Жетісу)	58,1	4,1	7,8	6,3	7,4	7,8	8,0	8,2	8,4
Жамбыл	35,8	4,2	4,3	4,0	4,3	4,6	4,7	4,8	5,0
Қызылорда	23,6	2,9	3,0	2,8	2,5	2,9	3,0	3,1	3,2
Түркістан	81,0	9,9	10,7	9,4	8,5	10,2	10,5	10,7	11,0
Батыс өңірлер	261,4	27,6	33,9	28,0	31,6	33,9	34,7	35,5	36,3
Ақтөбе	37,8	4,6	4,9	4,4	4,3	4,7	4,9	5,0	5,1
Атырау	47,3	5,2	6,1	5,1	5,7	6,1	6,2	6,4	6,5
Б.-Қазақстан	82,2	8,4	10,9	8,9	9,7	10,8	11,0	11,2	11,4
Маңғыстау	94,1	9,5	12,0	9,5	12,0	12,3	12,6	12,9	13,2
Мегаполистер	335,5	33,8	43,5	36,2	40,2	43,9	44,9	46,0	47,0
Астана қ.	144,1	16,3	19,1	15,6	16,4	18,6	19,0	19,4	19,9
Алматы қ.	141,0	13,5	17,8	15,2	17,4	18,6	19,0	19,5	19,9
Шымкент қ.	50,4	3,9	6,6	5,4	6,4	6,8	6,9	7,1	7,2

Өңірлер бойынша жаңа сұраныс (пессимистік), мың адам

	Барлығы 2023-2030	оның ішінде жылдар бойынша							
		2023	2024	2025	2026	2027	2028	2029	2030
Қазақстан бойынша	718,3	77,5	79,8	96,0	93,7	90,0	91,8	93,7	95,7
Солтүстік өңірлер	88,6	12,6	11,5	12,4	8,9	10,5	10,7	10,9	11,1
Ақмола	28,9	4,9	4,0	3,7	2,5	3,3	3,4	3,5	3,6
Қостанай	42,5	5,5	5,4	6,3	4,3	5,1	5,2	5,3	5,4
С.-Қазақстан	17,0	2,2	2,1	2,4	2,1	2,0	2,0	2,1	2,1
Орталық және шығыс өңірлер	89,8	11,4	10,7	11,7	10,5	11,0	11,2	11,5	11,8
Қарағанды (қос. Ұлытау)	38,9	2,9	3,6	5,0	6,1	5,1	5,3	5,4	5,5
Павлодар	16,2	2,3	2,1	2,4	1,8	1,8	1,9	1,9	2,0
Ш.-Қазақстан (қос. Абай)	34,7	6,2	4,9	4,3	2,7	4,0	4,1	4,2	4,3
Оңтүстік өңірлер	140,3	14,5	15,7	18,8	18,0	17,7	18,1	18,5	19,0
Алматы (қос. Жетісу)	30,0	0,9	2,7	4,7	5,1	4,0	4,1	4,2	4,3
Жамбыл	28,3	3,4	3,2	3,4	3,6	3,6	3,6	3,7	3,8
Қызылорда	19,4	2,4	2,3	2,5	2,2	2,4	2,5	2,5	2,6
Түркістан	62,7	7,8	7,5	8,3	7,1	7,7	7,9	8,1	8,3
Батыс өңірлер	179,3	18,2	19,3	23,2	25,2	22,7	23,1	23,6	24,0
Ақтөбе	28,6	3,5	3,4	3,6	3,5	3,5	3,6	3,7	3,8
Атырау	33,4	3,5	3,7	4,2	4,6	4,2	4,3	4,4	4,5
Б.-Қазақстан	55,0	5,3	6,0	7,5	7,5	7,0	7,1	7,2	7,4
Маңғыстау	62,5	5,9	6,3	7,9	9,6	8,0	8,1	8,3	8,4
Мегаполистер	220,4	20,8	22,6	29,9	31,2	28,2	28,7	29,2	29,8
Астана қ.	96,2	10,9	10,2	13,2	12,7	12,0	12,2	12,4	12,6
Алматы қ.	94,1	8,3	9,6	12,5	13,6	12,2	12,4	12,6	12,9
Шымкент қ.	30,0	1,6	2,8	4,2	4,8	4,0	4,1	4,2	4,3

Салалар бойынша ауыстыру сұраныс, мың адам

	Барлығы 2023-2030	оның ішінде жылдар бойынша							
		2023	2024	2025	2026	2027	2028	2029	2030
Салалар бойынша барлығы	1 041,0	100,6	129,6	131,9	133,7	142,2	148,9	123,5	130,7
Тауарларды өндіру	352,7	35,6	43,0	45,3	42,9	46,5	49,6	43,7	46,1
Ауыл, орман және балық шаруашылығы	93,5	9,4	11,9	12,0	12,0	13,5	12,2	11,1	11,4
Өнеркәсіп	188,7	19,6	22,8	24,9	22,0	24,1	27,7	22,5	25,1
тау-кен өндіру өнеркәсібі және карьерлерді қазу	50,8	5,0	6,0	6,2	5,3	7,6	7,4	6,2	7,0
өңдеу өнеркәсібі	91,3	9,0	10,9	13,1	10,5	10,9	13,3	11,5	12,0
электр энергиясымен, газбен жабдықтау, бу беру	28,1	3,1	3,9	2,7	3,7	3,5	4,1	3,0	4,1
сумен жабдықтау; кәріз жүйесі	18,6	2,5	2,1	2,9	2,5	2,0	2,8	1,7	2,0
Құрылыс	70,5	6,6	8,3	8,5	8,9	9,0	9,6	10,1	9,6
Қызмет көрсету	688,3	65,0	86,6	86,5	90,8	95,7	99,3	79,8	84,6
Тауарларды тасымалдау және тарату	190,4	18,0	23,9	24,2	24,0	24,9	27,1	23,7	24,6
көтерме және бөлшек саудада сату	99,8	9,8	12,9	13,3	12,5	12,1	15,5	12,1	11,8
көлік және жинақтау	73,0	7,1	9,3	7,9	9,0	10,5	8,8	9,8	10,8
тұру және тамақтану бойынша қызмет көрсету	17,5	1,1	1,8	3,0	2,5	2,3	2,9	1,9	2,1
Бизнес-қызметтер	127,8	14,0	14,3	14,8	16,1	17,8	19,5	15,6	15,8
ақпарат және байланыс	16,3	1,8	1,8	1,7	2,1	1,9	2,4	2,0	2,5
қаржы және сақтандыру қызметі	18,2	1,6	1,5	2,6	2,5	2,9	2,9	2,0	2,3
жылжымайтын мүлікпен операциялар	17,5	2,4	2,2	2,6	1,9	1,5	2,3	2,2	2,4
кәсіби, ғылыми және техникалық қызмет	28,4	2,3	2,6	3,6	3,6	4,3	4,9	4,0	3,0
әкімшілік және қосалқы қызмет көрсету	47,4	5,9	6,1	4,3	6,0	7,1	7,0	5,4	5,6
Қоғамдық қызметтер	323,6	28,9	42,8	41,9	44,3	46,8	45,8	34,9	38,3
мемлекет. басқару ж/е қорғаныс; әлеум. қамсыз-ру	58,6	5,4	7,6	7,8	8,3	7,3	7,9	6,9	7,5
білім беру	176,0	15,0	23,9	23,7	24,6	25,0	25,7	18,5	19,6
денсаулық сақтау және әлеуметтік қызметтер	89,0	8,4	11,3	10,4	11,3	14,5	12,3	9,5	11,3
Басқа қызметтер	46,5	4,1	5,5	5,6	6,4	6,3	6,9	5,6	5,9
өнер, ойын-сауық және демалыс	20,2	1,9	2,2	2,8	3,0	2,9	3,0	2,3	2,2
көрсетілетін қызметтердің өзге де түрлерін ұсыну	26,3	2,2	3,4	2,8	3,5	3,4	4,0	3,3	3,7

Өңірлер бойынша ауыстыру сұраныс, мың адам

	Барлығы 2023-2030	оның ішінде жылдар бойынша							
		2023	2024	2025	2026	2027	2028	2029	2030
Қазақстан бойынша	1 041,0	100,6	129,6	131,9	133,7	142,2	148,9	123,5	130,7
Солтүстік өңірлер	163,2	18,9	21,9	19,8	21,0	21,0	23,2	18,3	19,1
Ақмола	50,8	5,4	6,5	6,5	6,7	6,8	7,5	5,8	5,7
Қостанай	67,9	7,2	9,0	8,0	9,0	8,9	10,0	7,5	8,2
С.-Қазақстан	44,5	6,4	6,4	5,3	5,3	5,4	5,7	4,9	5,2
Орталық және шығыс өңірлер	257,2	25,4	32,3	34,6	31,7	34,2	36,9	29,9	32,1
Қарағанды (қос. Ұлытау)	107,2	10,2	13,2	13,1	13,8	14,5	15,3	12,6	14,5
Павлодар	65,1	7,8	8,4	9,2	8,1	8,3	8,8	6,5	7,8
Ш.-Қазақстан (қос. Абай)	85,0	7,4	10,6	12,4	9,8	11,4	12,8	10,7	9,8
Оңтүстік өңірлер	237,1	22,5	25,9	30,0	32,0	33,6	34,6	29,4	29,1
Алматы (қос. Жетісу)	97,4	9,2	10,3	11,3	12,5	14,5	15,3	11,3	13,0
Жамбыл	56,4	6,2	5,8	7,1	7,9	7,2	8,0	7,3	6,9
Қызылорда	32,1	3,0	4,3	4,5	4,7	4,1	3,6	4,5	3,4
Түркістан	51,2	4,1	5,5	7,1	6,8	7,9	7,7	6,3	5,8
Батыс өңірлер	183,4	16,8	25,7	21,4	23,6	27,1	25,5	21,0	22,3
Ақтөбе	56,1	4,9	8,0	7,1	7,5	7,9	8,2	6,4	6,1
Атырау	40,8	3,4	5,1	4,1	5,0	7,2	5,4	5,8	4,8
Б.-Қазақстан	43,8	4,7	6,2	6,0	5,7	5,8	5,6	4,1	5,8
Маңғыстау	42,7	3,8	6,5	4,3	5,4	6,2	6,2	4,7	5,7
Мегаполистер	200,1	17,0	23,7	26,0	25,4	26,3	28,6	25,0	28,1
Астана қ.	62,9	4,3	7,6	8,2	7,8	9,5	8,8	9,3	7,5
Алматы қ.	103,6	9,8	10,7	12,3	13,4	13,4	15,3	12,3	16,5
Шымкент қ.	33,5	2,9	5,4	5,6	4,2	3,5	4,5	3,4	4,1

Ауыстыру сұраныс (зейнеткерлік жас), мың адам

	Барлығы 2023-2030	оның ішінде жылдар бойынша							
		2023	2024	2025	2026	2027	2028	2029	2030
Салалар бойынша барлығы	737,8	67,1	94,9	96,2	96,7	103,9	109,2	82,1	87,7
Тауарларды өндіру	244,4	23,3	30,4	32,5	29,6	32,8	35,5	29,1	31,2
Ауыл, орман және балық шаруашылығы	67,5	6,3	8,7	8,8	8,8	10,2	8,9	7,7	8,0
Өнеркәсіп	131,5	13,1	16,2	18,1	15,0	16,8	20,3	14,8	17,2
тау-кен өндіру өнеркәсібі және карьерлерді қазу	34,3	3,2	4,1	4,3	3,2	5,5	5,3	4,0	4,8
өңдеу өнеркәсібі	62,9	5,8	7,6	9,7	7,1	7,3	9,7	7,7	8,0
электр энергиясымен, газбен жабдықтау, бу беру	19,8	2,1	2,9	1,7	2,7	2,4	3,0	1,9	3,0
сумен жабдықтау; көріз жүйесі	14,5	2,0	1,5	2,4	2,0	1,5	2,3	1,2	1,5
Құрылыс	45,3	3,9	5,5	5,5	5,8	5,8	6,3	6,6	6,0
Қызмет көрсету	493,5	43,8	64,5	63,7	67,1	71,1	73,7	53,0	56,5
Тауарларды тасымалдау және тарату	131,1	11,6	17,3	17,3	16,8	17,4	19,2	15,5	16,1
көтерме және бөлшек саудада сату	67,5	6,3	9,3	9,6	8,5	8,0	11,2	7,6	7,0
көлік және жинақтау	50,9	4,6	6,7	5,3	6,3	7,7	5,8	6,8	7,7
тұру және тамақтану бойынша қызмет көрсету	12,7	0,6	1,3	2,4	2,0	1,7	2,2	1,2	1,4
Бизнес-қызметтер	89,0	9,9	10,0	10,2	11,3	12,9	14,4	10,2	10,1
ақпарат және байланыс	11,4	1,3	1,3	1,1	1,5	1,3	1,8	1,3	1,8
қаржы және сақтандыру қызметі	12,4	1,0	0,9	1,9	1,8	2,2	2,2	1,2	1,4
жылжымайтын мүлікпен операциялар	12,1	1,9	1,6	2,0	1,2	0,8	1,5	1,4	1,6
кәсіби, ғылыми және техникалық қызмет	19,5	1,4	1,6	2,6	2,5	3,2	3,7	2,8	1,7
әкімшілік және қосалқы қызмет көрсету	33,7	4,3	4,6	2,7	4,3	5,4	5,2	3,5	3,7
Қоғамдық қызметтер	239,5	19,5	33,2	31,9	34,1	36,2	34,9	23,4	26,3
мемлекет. басқару ж/е қорғаныс; әлеум. қамсыз-ру	37,1	3,1	5,2	5,4	5,8	4,5	5,0	3,8	4,3
білім беру	133,2	10,2	18,9	18,6	19,4	19,7	20,2	12,8	13,5
денсаулық сақтау және әлеуметтік қызметтер	69,1	6,2	9,0	8,0	8,9	12,0	9,7	6,8	8,5
Басқа қызметтер	33,8	2,8	4,1	4,2	4,9	4,7	5,2	3,8	4,1
өнер, ойын-сауық және демалыс	15,4	1,4	1,6	2,3	2,4	2,3	2,3	1,6	1,5
көрсетілетін қызметтердің өзге де түрлерін ұсыну	18,5	1,4	2,5	1,9	2,5	2,4	2,9	2,2	2,6

Ауыстыру сұраныс (зейнеткерлік жас), мың адам

	Барлығы 2023-2030	оның ішінде жылдар бойынша							
		2023	2024	2025	2026	2027	2028	2029	2030
Қазақстан бойынша	737,8	67,1	94,9	96,2	96,7	103,9	109,2	82,1	87,7
Солтүстік өңірлер	118,0	13,6	16,6	14,4	15,4	15,3	17,4	12,3	12,9
Ақмола	36,1	3,7	4,8	4,8	4,8	4,9	5,6	3,9	3,6
Қостанай	49,2	5,0	6,8	5,7	6,7	6,6	7,6	5,1	5,7
С.-Қазақстан	32,7	4,9	5,0	3,9	3,8	3,9	4,2	3,3	3,6
Орталық және шығыс өңірлер	178,3	16,5	23,1	25,3	22,0	24,3	26,7	19,3	21,2
Қарағанды (қос. Ұлытау)	74,0	6,4	9,4	9,1	9,7	10,3	11,0	8,1	10,0
Павлодар	45,3	5,6	6,2	6,8	5,7	5,9	6,3	3,8	5,0
Ш.-Қазақстан (қос. Абай)	59,0	4,4	7,6	9,3	6,6	8,1	9,5	7,3	6,2
Оңтүстік өңірлер	171,1	15,2	18,3	22,1	24,0	25,3	26,0	20,4	19,8
Алматы (қос. Жетісу)	69,5	6,2	7,1	8,0	9,1	10,9	11,6	7,5	9,1
Жамбыл	41,0	4,5	4,0	5,2	6,1	5,2	6,0	5,2	4,8
Қызылорда	24,3	2,1	3,4	3,6	3,8	3,1	2,6	3,4	2,3
Түркістан	36,3	2,5	3,8	5,3	5,0	6,0	5,8	4,2	3,6
Батыс өңірлер	133,8	11,2	20,1	15,5	17,5	20,8	19,0	14,3	15,4
Ақтөбе	41,4	3,3	6,3	5,3	5,7	6,0	6,3	4,5	4,0
Атырау	28,8	2,1	3,7	2,6	3,5	5,7	3,9	4,2	3,1
Б.-Қазақстан	32,4	3,3	4,8	4,6	4,3	4,4	4,1	2,6	4,2
Маңғыстау	31,2	2,5	5,2	2,9	4,0	4,8	4,7	3,1	4,0
Мегаполистер	136,6	10,6	16,8	18,9	17,8	18,2	20,1	15,9	18,5
Астана қ.	47,1	2,6	5,8	6,4	5,8	7,4	6,7	7,1	5,2
Алматы қ.	65,7	6,1	6,7	8,0	8,8	8,5	10,1	6,8	10,6
Шымкент қ.	23,8	1,8	4,3	4,5	3,1	2,2	3,2	2,0	2,7

Ауыстыру сұраныс (өлім-жітім), мың адам

	Барлығы 2023-2030	оның ішінде жылдар бойынша							
		2023	2024	2025	2026	2027	2028	2029	2030
Салалар бойынша барлығы	303,1	33,5	34,6	35,7	37,0	38,3	39,7	41,3	43,0
Тауарларды өндіру	108,3	12,3	12,6	12,9	13,3	13,7	14,1	14,5	14,9
Ауыл, орман және балық шаруашылығы	26,0	3,1	3,1	3,2	3,2	3,2	3,3	3,4	3,5
Өнеркәсіп	57,2	6,5	6,7	6,7	7,0	7,3	7,4	7,7	7,9
тау-кен өндіру өнеркәсібі және карьерлерді қазу	16,5	1,8	1,9	1,9	2,1	2,1	2,2	2,2	2,2
өңдеу өнеркәсібі	28,4	3,2	3,3	3,3	3,5	3,6	3,7	3,8	4,0
электр энергиясымен, газбен жабдықтау, бу беру	8,3	0,9	0,9	1,0	1,0	1,0	1,1	1,1	1,1
сумен жабдықтау; кәріз жүйесі	4,1	0,5	0,5	0,5	0,5	0,5	0,5	0,5	0,6
Құрылыс	25,2	2,7	2,8	3,0	3,1	3,2	3,3	3,4	3,6
Қызмет көрсету	194,8	21,2	22,0	22,8	23,7	24,6	25,6	26,8	28,1
Тауарларды тасымалдау және тарату	59,3	6,4	6,7	6,9	7,3	7,5	7,8	8,2	8,5
көтерме және бөлшек саудада сату	32,3	3,4	3,6	3,7	3,9	4,1	4,3	4,5	4,8
көлік және жинақтау	22,1	2,5	2,6	2,6	2,8	2,8	2,9	3,0	3,0
тұру және тамақтану бойынша қызмет көрсету	4,8	0,5	0,5	0,6	0,6	0,6	0,6	0,7	0,7
Бизнес-қызметтер	38,8	4,1	4,3	4,5	4,8	4,9	5,1	5,3	5,6
ақпарат және байланыс	4,9	0,5	0,5	0,6	0,6	0,6	0,7	0,7	0,8
қаржы және сақтандыру қызметі	5,8	0,6	0,7	0,7	0,7	0,7	0,8	0,8	0,9
жылжымайтын мүлікпен операциялар	5,3	0,6	0,6	0,6	0,6	0,7	0,7	0,7	0,8
кәсіби, ғылыми және техникалық қызмет	8,9	0,9	1,0	1,0	1,1	1,2	1,2	1,2	1,3
әкімшілік және қосалқы қызмет көрсету	13,8	1,5	1,6	1,7	1,7	1,7	1,8	1,9	1,9
Қоғамдық қызметтер	84,2	9,3	9,6	9,9	10,2	10,6	10,9	11,5	12,0
мемлекет. басқару ж/е қорғаныс; әлеум. қамсыз-ру	21,5	2,2	2,4	2,5	2,5	2,8	2,9	3,1	3,2
білім беру	42,7	4,9	5,0	5,1	5,2	5,3	5,5	5,8	6,0
денсаулық сақтау және әлеуметтік қызметтер	19,9	2,2	2,3	2,4	2,5	2,5	2,6	2,7	2,8
Басқа қызметтер	12,6	1,4	1,4	1,5	1,5	1,6	1,7	1,8	1,9
өнер, ойын-сауық және демалыс	4,8	0,5	0,5	0,6	0,6	0,6	0,6	0,7	0,7
көрсетілетін қызметтердің өзге де түрлерін ұсыну	7,8	0,8	0,8	0,9	0,9	1,0	1,0	1,1	1,2

Ауыстыру сұраныс (өлім-жітім), мың адам

	Барлығы 2023-2030	оның ішінде жылдар бойынша							
		2023	2024	2025	2026	2027	2028	2029	2030
Қазақстан бойынша	303,1	33,5	34,6	35,7	37,0	38,3	39,7	41,3	43,0
Солтүстік өңірлер	45,2	5,3	5,3	5,4	5,6	5,7	5,8	6,0	6,2
Ақмола	14,8	1,7	1,7	1,7	1,8	1,9	1,9	2,0	2,1
Қостанай	18,7	2,2	2,2	2,2	2,3	2,3	2,4	2,4	2,5
С.-Қазақстан	11,8	1,4	1,4	1,4	1,5	1,5	1,5	1,5	1,6
Орталық және шығыс өңірлер	78,9	8,9	9,2	9,4	9,7	9,9	10,2	10,6	10,9
Қарағанды (қос. Ұлытау)	33,2	3,7	3,8	4,0	4,1	4,2	4,3	4,5	4,6
Павлодар	19,7	2,2	2,3	2,3	2,4	2,5	2,6	2,7	2,8
Ш.-Қазақстан (қос. Абай)	26,0	3,0	3,1	3,1	3,2	3,3	3,3	3,4	3,5
Оңтүстік өңірлер	66,0	7,2	7,6	7,9	8,0	8,3	8,6	9,0	9,3
Алматы (қос. Жетісу)	27,9	3,0	3,2	3,3	3,4	3,5	3,6	3,8	3,9
Жамбыл	15,4	1,7	1,8	1,8	1,9	2,0	2,0	2,1	2,1
Қызылорда	7,8	0,9	0,9	0,9	0,9	1,0	1,0	1,1	1,1
Түркістан	14,9	1,6	1,7	1,7	1,8	1,9	2,0	2,1	2,2
Батыс өңірлер	49,6	5,6	5,7	5,9	6,1	6,3	6,5	6,7	7,0
Ақтөбе	14,7	1,7	1,7	1,7	1,8	1,9	1,9	2,0	2,1
Атырау	12,0	1,3	1,3	1,4	1,5	1,5	1,6	1,6	1,7
Б.-Қазақстан	11,4	1,4	1,4	1,4	1,4	1,4	1,5	1,5	1,5
Маңғыстау	11,4	1,2	1,3	1,3	1,4	1,5	1,5	1,6	1,6
Мегаполистер	63,5	6,5	6,9	7,2	7,6	8,1	8,6	9,1	9,6
Астана қ.	15,8	1,7	1,8	1,8	1,9	2,0	2,1	2,2	2,3
Алматы қ.	37,9	3,7	4,0	4,3	4,5	4,8	5,2	5,5	5,9
Шымкент қ.	9,8	1,1	1,1	1,1	1,2	1,2	1,3	1,4	1,5

ҚОСЫМША II

Салалар бойынша ең көп сұранысқа ие мамандықтар

Ең сұранысқа ие мамандықтар (2023-2030 ж. ж.), мың адам

Тауарларды өндіру

№	ҰҚЖ-2017 тобы	Атауы	Сценарий		
			Базалық	Оптимист.	Пессимист.
БАРЛЫҒЫ			535 383	570 200	503 361
1	2411-1	Бухгалтерлер	23 555	27 072	20 280
2	6130-0	Аралас өнімдерін өндіру жөніндегі фермерлер және жұмысшылар	19 709	20 186	19 250
3	6111-2	Көкөністерді дәстүрлі жолмен өсіру жөніндегі фермерлер және жұмысшылар	19 567	20 083	19 073
4	9211-3	Ауыл шаруашылығы өнімдерін өндірудегі біліктілігі жоқ жұмысшылар	16 287	16 410	16 156
5	8322-2	Жүргізушілер мен шопырлар	15 475	15 724	15 248
6	8341-1	Тракторшылар	14 505	14 685	14 323
7	5414-9	Күзетшілер, инкассаторлар және соған байланысты кәсіптер	12 882	13 245	12 519
8	8332-1	Жүк автомобилінің жүргізушілері	11 971	12 243	11 742
9	6122-1	Құс өсірушілер	11 257	11 548	10 975
10	7212-1	Пісірушілер	10 609	11 314	9 925
11	9629-9	Басқа да біліктілігі жоқ жұмысшылар	9 350	9 978	8 755
12	6111-1	Фермерлер және егін дақылдарын өсіру жөніндегі жұмысшылар	9 046	9 246	8 859
13	3121-1	Техник-электриктер (жалпы бейін)	8 250	8 700	7 880
14	1323-0	Құрылыс бөлімшелерінің басшылары	7 915	8 833	7 082
15	9211-2	Мал шаруашылығындағы біліктілігі жоқ жұмысшылар	7 478	7 685	7 296
16	6121-3	Фермерлер және өсіру жөніндегі жұмысшылар	6 950	7 105	6 805
17	7100-0	Құрылысшы-монтаж-лар, құрылысшы-әрлеушілер үстінен қарайтын бригадирлер	6 923	7 738	6 143
18	9112-9	Отельдердегі және ұқсас мекемелердегі тазалаушылар	5 797	5 885	5 668
19	9211-1	Өсімдік шаруашылығындағы біліктілігі жоқ жұмысшылар	5 571	5 709	5 440
20	7126-1	Сантехниктер	5 556	6 017	5 187
21	9622-1	Ғимараттарды қараушылар және күзетшілер	5 459	5 622	5 304
22	7239-2	Өнеркәсіптік жабдықтардың слесарлары	5 347	5 679	5 042
23	1329-1	Өндірістік бөлімшелердің (техникалық және инженерлік) басшылары	5 155	5 518	4 835
24	7533-1	Басқа да тігіншілер және киім және мата реставраторлары	5 135	5 689	4 617
25	3115-1	Техник-механиктер (жалпы бейін)	4 866	5 316	4 466

№	ҰҚЖ-2017 тобы	Атауы	Сценарий		
			Базалық	Оптимист.	Пессимист.
26	1321-0	Өндірістік (өңдеу) бөлімшелердің басшылары	4 845	5 253	4 503
27	6121-1	Фермерлер және сауыншылық жөніндегі жұмысшылар	4 643	4 742	4 552
28	7412-1	Электр монтерлер (жалпы бейін)	4 505	4 777	4 247
29	7123-0	Сылақшылар	4 487	5 149	3 879
30	4000-0	Құжат айналымы және басқа да офис жұмысы жөніндегі супервайзерлер	4 440	4 732	4 172
31	7119-9	Басқа да құрылысшы-монтаждаушылар және тектес қызметтер жұмысшылары	4 385	4 637	4 142
32	7132-1	Ғимараттар мен құрылымдар фасадтарының декораторлары және сырлаушылары	4 060	4 933	3 280
33	8343-9	Крандардың, көтергіштердің және ұқсас құрылғылардың басқа да операторлары	3 554	3 609	3 507
34	7214-2	Металды конструкцияларды монтаждаушылар және жинаушылар	3 546	4 049	3 097
35	7112-0	Тас қалаушылар және тектес қызметтердің жұмысшылары	3 463	3 837	3 103
36	8331-1	Автобус жүргізушілері	3 452	3 510	3 378
37	8113-1	Тау-кен жұмысшылары және тау-кен қазбаларының шахтерлары	3 430	3 417	3 458
38	2141-1	Инженер-технологтар (жалпы бейін)	3 365	3 876	2 886
39	4110-1	Офис қызметшілері (жалпы бейін)	3 220	3 666	2 824
40	7212-2	Газбен кесушілер	3 106	3 258	2 963
41	1210-0	Мекемелердің, ұйымдардың және кәсіпорындардың бірінші басшылары	3 056	3 483	2 669
42	9312-2	Ғимараттарды салу және жөндеу жөніндегі біліктілігі жоқ жұмысшылар	3 018	2 974	3 043
43	9120-9	Басқа да жуушылар	2 974	3 041	2 913
44	8112-2	Мұнай және газ өндіру жөніндегі операторлар	2 970	2 963	2 964
45	1322-0	Геологтарлық және өндіруші бөлімшелердің басшылары	2 952	3 044	2 860
46	7214-1	Металды конструкцияларды жасаушылар	2 845	3 023	2 679
47	5120-9	Басқа аспаздар	2 736	3 064	2 435
48	7126-9	Басқа да сантехниктер және құбыр төсеушілер	2 572	2 544	2 616
49	7115-1	Ағаш ұсталары	2 536	2 808	2 271
50	9622-2	Вахтерлар және консерждер	2 462	2 646	2 294
Барлығы топ-50			341 237	360 265	323 605
Топ-50-ге кірмейтін басқалар			194 146	209 935	179 756

Ең сұранысқа ие мамандықтар (2023-2030 ж. ж.), мың адам

Ауыл шаруашылығы

№	ҰҚЖ-2017 тобы	Атауы	Сценарий		
			Базалық	Оптимист.	Пессимист.
БАРЛЫҒЫ			196 318	200 223	192 627
1	6130-0	Аралас өнімдерін өндіру жөніндегі фермерлер және жұмысшылар	19 716	20 194	19 253
2	6111-2	Көкөністерді дәстүрлі жолмен өсіру жөніндегі фермерлер және жұмысшылар	19 567	20 083	19 073
3	9211-3	Ауыл шаруашылығы өнімдерін өндірудегі біліктілігі жоқ жұмысшылар	16 065	16 284	15 853
4	8341-1	Тракторшылар	13 073	13 241	12 907
5	6122-1	Құс өсірушілер	11 277	11 580	10 985
6	6111-1	Фермерлер және егін дақылдарын өсіру жөніндегі жұмысшылар	9 046	9 246	8 859
7	9211-2	Мал шаруашылығындағы біліктілігі жоқ жұмысшылар	7 327	7 457	7 203
8	6121-3	Фермерлер және өсіру жөніндегі жұмысшылар	6 950	7 105	6 805
9	2411-1	Бухгалтерлер	5 870	6 006	5 740
10	9211-1	Өсімдік шаруашылығындағы біліктілігі жоқ жұмысшылар	5 563	5 700	5 438
11	6121-1	Фермерлер және сауыншылық жөніндегі жұмысшылар	4 622	4 713	4 539
12	8322-2	Жүргізушілер мен шопырлар	4 615	4 666	4 569
13	5414-9	Күзетшілер, инкассаторлар және соған байланысты кәсіптер	4 131	4 184	4 076
14	8332-1	Жүк автомобилінің жүргізушілері	3 875	3 924	3 832
15	9629-9	Басқа да біліктілігі жоқ жұмысшылар	3 512	3 581	3 455
16	9622-1	Ғимараттарды қараушылар және күзетшілер	3 423	3 454	3 390
17	8343-9	Крандардың, көтергіштердің және ұқсас құрылғылардың басқа да операторлары	3 110	3 152	3 068
18	9120-9	Басқа да жуушылар	2 986	3 063	2 913
19	1310-1	Өсімдік шаруашылығы және мал шаруашылығы бөлімшелерінің басшылары	2 195	2 229	2 168
20	6114-0	Фермерлер және аралас өсімдік шаруашылығы өнімдерінің жұмысшылары	2 184	2 237	2 135
21	4000-0	Құжат айналымы және басқа да офис жұмысы жөніндегі супервайзерлер	2 116	2 141	2 093
22	2132-1	Агрономдар	2 021	2 059	1 992
23	6221-0	Балық өсірушілер және тектес қызметтердің жұмысшылары	1 641	1 673	1 614
24	9112-9	Отельдердегі және ұқсас мекемелердегі тазалаушылар	1 376	1 394	1 353
25	9212-3	Ағаш кесушілер және жапырақ кесушілер	1 359	1 381	1 335

№	ҰҚЖ-2017 тобы	Атауы	Сценарий		
			Базалық	Оптимист.	Пессимист.
26	3160-5	Қоршаған ортаны қорғау жөніндегі инспектор	1 358	1 383	1 339
27	7212-1	Пісірушілер	1 232	1 249	1 223
28	5120-2	Фаст-фудтан басқа, тез тамақтану орындарындағы аспаздар	1 095	1 115	1 078
29	8341-2	Комбайндардың және басқа ұқсас жинау жабдықтарының операторлары	1 046	1 065	1 029
30	2132-4	Агрохимиктер	1 020	1 058	985
31	5120-9	Басқа аспаздар	1 015	1 038	992
32	2144-7	Ауыл шаруашылығын механикаландыру саласындағы инженерлер	855	860	851
33	3121-1	Техник-электриктер (жалпы бейін)	849	872	833
34	3115-1	Техник-механиктер (жалпы бейін)	816	826	807
35	6121-2	Фермерлер және азық дайындау жөніндегі жұмысшылар	695	715	677
36	2250-0	Ветеринариялық дәрігерлер	673	686	656
37	8331-1	Автобус жүргізушілері	642	658	623
38	9333-4	Қоймадағы жүк тасушылар	633	645	617
39	9116-0	Аула сыпырушылар және ашық аумақтарды тазалаушылар	625	636	618
40	4321-0	Қоймадағы қызметшілер	615	627	606
41	6310-1	Өсімдік шаруашылығы өнімдерін жеке тұтыну үшін өндіретін фермерлер	611	620	599
42	3142-0	Ауыл шаруашылығындағы кәсіби көмекші персонал	573	590	562
43	9410-2	Ас бөлмесіндегі көмекшілер	570	581	558
44	7239-2	Өнеркәсіптік жабдықтардың слесарлары	555	560	546
45	6129-0	Мал шаруашылығы өнімдерін өндіру басқа да фермерлер және жұмысшылар	539	554	530
46	7231-9	Мото- және автокөлік құралдарының басқа да слесарлары және жөндеушілері	521	530	511
47	7239-1	Ауыл шаруашылығы жабдықтарының слесарлары	489	497	483
48	7100-0	Құрылысшы-монтаж-лар, құрылысшы-әрлеушілер үстінен қарайтын бригадирлер	485	493	476
49	3313-0	Есеп жүргізушілер және бухгалтерлердің көмекшілері	484	495	475
50	9622-2	Вахтерлар және консьерждер	478	483	472
Барлығы топ-50			176 094	179 583	172 794
Топ-50-ге кірмейтін басқалар			20 224	20 640	19 833

Ең сұранысқа ие мамандықтар (2023-2030 ж. ж.), мың адам

Өнеркәсіп

№	ҰҚЖ-2017 тобы	Атауы	Сценарий		
			Базалық	Оптимист.	Пессимист.
БАРЛЫҒЫ			238 358	259 000	219 372
1	2411-1	Бухгалтерлер	12 792	15 820	9 980
2	8322-2	Жүргізушілер мен шоғырлар	7 855	7 926	7 798
3	5414-9	Күзетшілер, инкассаторлар және соған байланысты кәсіптер	7 259	7 524	6 992
4	7212-1	Пісірушілер	7 172	7 903	6 465
5	3121-1	Техник-электриктер (жалпы бейін)	6 449	6 854	6 117
6	8332-1	Жүк автомобилінің жүргізушілері	5 735	5 782	5 672
7	7533-1	Басқа да тігіншілер және киім және мата реставраторлары	4 920	5 453	4 421
8	1321-0	Өндірістік (өңдеу) бөлімшелердің басшылары	4 659	5 042	4 334
9	7239-2	Өнеркәсіптік жабдықтардың слесарлары	4 556	4 880	4 264
10	9629-9	Басқа да біліктілігі жоқ жұмысшылар	4 239	4 864	3 657
11	1329-1	Өндірістік бөлімшелердің (техникалық және инженерлік) басшылары	4 055	4 296	3 859
12	9112-9	Отельдердегі және ұқсас мекемелердегі тазалаушылар	3 814	3 906	3 697
13	7126-1	Сантехниктер	3 588	3 920	3 323
14	7412-1	Электр монтерлер (жалпы бейін)	3 568	3 818	3 335
15	8113-1	Тау-кен жұмысшылары және тау-кен қазбаларының шахтерлары	3 434	3 429	3 443
16	1322-0	Геологтарлық және өндіруші бөлімшелердің басшылары	2 937	3 029	2 845
17	8112-2	Мұнай және газ өндіру жөніндегі операторлар	2 919	2 912	2 915
18	3115-1	Техник-механиктер (жалпы бейін)	2 625	2 818	2 474
19	7126-9	Басқа да сантехниктер және құбыр төсеушілер	2 360	2 344	2 389
20	8331-1	Автобус жүргізушілері	2 290	2 332	2 250
21	7212-2	Газбен кесушілер	2 275	2 433	2 133
22	9629-2	Есептеуіштердің бақылаушылары (көрсеткіштерді есепке алушылар)	2 182	2 369	2 016
23	7512-1	Наубайшылар (жалпы бейін)	2 151	2 235	2 076
24	4000-0	Құжат айналымы және басқа да офис жұмысы жөніндегі супервайзерлер	2 007	2 236	1 806
25	7214-1	Металлды конструкцияларды жасаушылар	1 980	2 002	1 966

№	ҰҚЖ-2017 тобы	Атауы	Сценарий		
			Базалық	Оптимист.	Пессимист.
26	2141-1	Инженер-технологтар (жалпы бейін)	1 905	2 210	1 613
27	7231-1	Мото- және автокөлік транс-сы ж/е қозғалтқыш-ның слесарлары ж/е жөндеушілері	1 893	2 370	1 436
28	1210-0	Мекемелердің, ұйымдардың және кәсіпорындардың бірінші басшылары	1 885	2 234	1 559
29	8186-0	Электр энергиясын өндіру жөніндегі операторлар	1 855	1 862	1 842
30	7413-9	Электр берілістерінің жоғары вольтты желілері жөніндегі жұмысшылар	1 842	1 922	1 767
31	8111-1	Мұнай және газ ұңғымаларын бұрғылау қондырғыларының машинистері	1 825	1 901	1 750
32	7231-9	Мото- және автокөлік құралдарының басқа да слесарлары және жөндеушілері	1 790	1 975	1 631
33	8311-1	Мотрополитен пойыздарынан басқа, локомотив машинистері	1 762	1 827	1 683
34	2163-1	Зергерлік бұйымдар дизайнерлері, киім-кешек дизайнерлері/ модельерлері	1 759	2 494	1 081
35	9622-2	Вахтерлар және консьерждер	1 686	1 842	1 548
36	5120-9	Басқа аспаздар	1 635	1 941	1 353
37	7512-3	Кондитерлер және кондитерлік бұйымдарды дайындаушылар	1 567	1 706	1 444
38	7100-0	Құрылысшы-монтаж-лар, құрылысшы-әрлеушілер үстінен қарайтын бригадирлер	1 544	1 697	1 398
39	3154-0	Авиация диспетчері	1 499	1 570	1 421
40	9622-1	Ғимараттарды қараушылар және күзетшілер	1 437	1 526	1 339
41	9333-1	Порт жүкшілері	1 424	1 693	1 191
42	8342-1	Жер қазу және траншеялық машиналардың операторлары	1 406	1 471	1 344
43	7119-9	Басқа да құрылысшы-монтаждаушылар және тектес қызметтер жұмысшылары	1 405	1 327	1 462
44	4110-1	Офис қызметшілері (жалпы бейін)	1 376	1 582	1 187
45	2151-1	Инженер-электриктер (жалпы бейін)	1 336	1 301	1 375
46	2144-1	Инженер-механиктер (жалпы бейін)	1 307	1 343	1 308
47	2151-2	Инженер-энергетиктер	1 295	1 439	1 161
48	8185-3	Сорғы қондырғылары операторлары	1 269	1 262	1 261
49	9311-0	Тау-кен өндіру өнеркәсібінде жұмыс істейтін біліктілігі жоқ жұмысшылар	1 228	1 224	1 217
50	2141-2	Өндірісті ұйымдастыру жөніндегі инженерлер	1 153	1 275	1 050
Барлығы топ-50			146 904	159 121	135 648
Топ-50-ге кірмейтін басқалар			91 454	99 879	83 724

Ең сұранысқа ие мамандықтар (2023-2030 ж. ж.), мың адам

Тау-кен өндіру өнеркәсібі және карьерлерді қазу

№	ҰҚЖ-2017 тобы	Атауы	Сценарий		
			Базалық	Оптимист.	Пессимист.
БАРЛЫҒЫ			64 632	68 002	61 494
1	8332-1	Жүк автомобилінің жүргізушілері	3 997	4 122	3 866
2	8113-1	Тау-кен жұмысшылары және тау-кен қазбаларының шахтерлары	3 343	3 369	3 322
3	8112-2	Мұнай және газ өндіру жөніндегі операторлар	2 767	2 737	2 796
4	1322-0	Геологтарлық және өндіруші бөлімшелердің басшылары	2 339	2 430	2 254
5	8322-2	Жүргізушілер мен шопырлар	1 836	1 913	1 754
6	8111-1	Мұнай және газ ұңғымаларын бұрғылау қондырғыларының машинистері	1 782	1 856	1 705
7	8331-1	Автобус жүргізушілері	1 515	1 507	1 525
8	7239-2	Өнеркәсіптік жабдықтардың слесарлары	1 461	1 542	1 378
9	5414-9	Күзетшілер, инкассаторлар және соған байланысты кәсіптер	1 412	1 449	1 369
10	7212-1	Пісірушілер	1 388	1 487	1 285
11	8311-1	Мотрополитен пойыздарынан басқа, локомотив машинистері	1 344	1 419	1 263
12	8342-1	Жер қазу және траншеялық машиналардың операторлары	1 230	1 293	1 167
13	2411-1	Бухгалтерлер	1 199	1 298	1 085
14	8186-0	Электр энергиясын өндіру жөніндегі операторлар	1 039	1 051	1 030
15	9311-0	Тау-кен өндіру өнеркәсібінде жұмыс істейтін біліктілігі жоқ жұмысшылар	893	876	902
16	3115-1	Техник-механиктер (жалпы бейін)	880	964	799
17	3121-1	Техник-электриктер (жалпы бейін)	801	874	739
18	8113-2	Тау-кен қазбаларын ашық тәсілмен өндіретін тау-кен жұмысшылары	775	768	780
19	1321-0	Өндірістік (өңдеу) бөлімшелердің басшылары	753	812	700
20	9112-9	Отельдердегі және ұқсас мекемелердегі тазалаушылар	709	720	687
21	7212-2	Газбен кесушілер	692	726	653
22	2114-1	Геологтар	678	757	611
23	7119-9	Басқа да құрылысшы-монтаждаушылар және тектес қызметтер жұмысшылары	635	679	590
24	8343-3	Автотиегіштердің, айырмен ұстап қалатын автотиегіштердің операторлары	629	644	613
25	8332-3	Ауыр жүк автомобилінің жүргізушілері	616	661	577

№	ҰҚЖ-2017 тобы	Атауы	Сценарий		
			Базалық	Оптимист.	Пессимист.
26	7231-9	Мото- және автокөлік құралдарының басқа да слесарлары және жөндеушілері	587	584	596
27	1329-1	Өндірістік бөлімшелердің (техникалық және инженерлік) басшылары	573	599	542
28	4000-0	Құжат айналымы және басқа да офис жұмысы жөніндегі супервайзерлер	573	591	566
29	2141-1	Инженер-технологтар (жалпы бейін)	535	560	512
30	7412-1	Электр монтерлер (жалпы бейін)	533	585	483
31	9629-9	Басқа да біліктілігі жоқ жұмысшылар	531	538	520
32	8111-3	Тау-кен өнеркәсібінің (бұрғылаушылары)	507	571	455
33	2149-3	Өндірістік қауіпсіздік, еңбекті қорғау ж/е қауіпсіздік техникасы жөніндегі инженерлер	498	582	420
34	8112-1	Мұнай-газ кәсіпшілігі жабдығына қызмет көрсету жөніндегі операторлар	480	441	516
35	1323-0	Құрылыс бөлімшелерінің басшылары	477	516	438
36	2144-1	Инженер-механиктер (жалпы бейін)	467	533	406
37	8114-1	Руданы өңдеу және байыту операторлары	441	481	393
38	7413-9	Электр берілістерінің жоғары вольтты желілері жөніндегі жұмысшылар	432	442	418
39	5120-2	Фаст-фудтан басқа, тез тамақтану орындарындағы аспаздар	429	450	419
40	7126-9	Басқа да сантехниктер және құбыр төсеушілер	427	429	431
41	8341-1	Тракторшылар	398	402	385
42	2422-1	Персоналды іріктеу және пайдалану саласындағы кәсіби мамандар	396	436	361
43	1331-0	Мамандандырылған АКТ-бөлімшелердің басшылары	394	447	341
44	2147-1	Шикі мұнайды және табиғи газды бұрғылау жөніндегі инженерлер	373	363	374
45	4223-0	Телефонистер	369	438	298
46	8187-1	Мұнай-, газ тазалау және қайта өңдеу қондырғыларының операторлары	364	365	375
47	7214-9	Басқа да металды конструкцияларды жасаушылар және монтаждаушылар	360	375	340
48	8100-0	Өндірістік стационалық жабдық оператор-ың үстінен қарайтын супервайзерлер	336	389	285
49	7549-9	Өнеркәсіп, құрылыс, көлік және тектес қызметтер сала-ғы басқа да жұмысшылары	315	352	281
50	2147-2	Шикі мұнай және табиғи газ өндіру жөніндегі инженерлер	310	323	302
Барлығы топ-50			45 818	47 746	43 907
Топ-50-ге кірмейтін басқалар			18 814	20 256	17 587

Ең сұранысқа ие мамандықтар (2023-2030 ж. ж.), мың адам

Өңдеу өнеркәсібі

№	ҰҚЖ-2017 тобы	Атауы	Сценарий		
			Базалық	Оптимист.	Пессимист.
БАРЛЫҒЫ			116 682	129 649	104 563
1	2411-1	Бухгалтерлер	8 435	10 971	6 065
2	7533-1	Басқа да тігіншілер және киім және мата реставраторлары	4 724	5 270	4 210
3	5414-9	Күзетшілер, инкассаторлар және соған байланысты кәсіптер	4 559	4 732	4 392
4	7212-1	Пісірушілер	3 848	4 194	3 512
5	1321-0	Өндірістік (өңдеу) бөлімшелердің басшылары	3 799	4 051	3 570
6	8322-2	Жүргізушілер мен шопырлар	3 232	3 026	3 411
7	9629-9	Басқа да біліктілігі жоқ жұмысшылар	3 110	3 687	2 573
8	3121-1	Техник-электриктер (жалпы бейін)	2 964	3 238	2 742
9	7239-2	Өнеркәсіптік жабдықтардың слесарлары	2 175	2 344	2 018
10	7512-1	Наубайшылар (жалпы бейін)	2 154	2 238	2 079
11	9112-9	Отельдердегі және ұқсас мекемелердегі тазалаушылар	1 898	1 816	1 954
12	2163-1	Зергерлік бұйымдар дизайнерлері, киім-кешек дизайнерлері/ модельерлері	1 759	2 494	1 081
13	7412-1	Электр монтерлер (жалпы бейін)	1 711	1 837	1 595
14	7231-1	Мото- және автокөлік транс-сы ж/е қозғалтқыш-ның слесарлары ж/е жөндеушілері	1 623	2 094	1 186
15	7512-3	Кондитерлер және кондитерлік бұйымдарды дайындаушылар	1 567	1 706	1 444
16	7214-1	Металлды конструкцияларды жасаушылар	1 492	1 464	1 529
17	5120-9	Басқа аспаздар	1 491	1 794	1 206
18	2141-1	Инженер-технологтар (жалпы бейін)	1 293	1 541	1 053
19	1210-0	Мекемелердің, ұйымдардың және кәсіпорындардың бірінші басшылары	1 227	1 574	900
20	9333-1	Порт жүкшілері	1 176	1 411	960
21	7126-1	Сантехниктер	1 120	1 261	1 008
22	7100-0	Құрылысшы-монтаж-лар, құрылысшы-әрлеушілер үстінен қарайтын бригадирлер	1 070	1 216	936
23	4000-0	Құжат айналымы және басқа да офис жұмысы жөніндегі супервайзерлер	997	1 163	847
24	3115-1	Техник-механиктер (жалпы бейін)	988	972	1 014
25	7413-9	Электр берілістерінің жоғары вольтты желілері жөніндегі жұмысшылар	976	990	976

№	ҰҚЖ-2017 тобы	Атауы	Сценарий		
			Базалық	Оптимист.	Пессимист.
26	2431-2	Жарнама және өнімді жылжыту жөніндегі кәсіби мамандар	919	1 181	681
27	9329-9	Басқа да біліктілігі жоқ жұмысшылар обрабатывающей промышленности	840	811	863
28	1329-1	Өндірістік бөлімшелердің (техникалық және инженерлік) басшылары	815	943	694
29	7212-2	Газбен кесушілер	812	889	747
30	8219-9	Басқа құрастырушылар	802	951	661
31	4110-1	Офис қызметшілері (жалпы бейін)	788	911	675
32	8332-1	Жүк автомобилінің жүргізушілері	776	682	867
33	7115-1	Ағаш ұсталары	775	902	639
34	7126-9	Басқа да сантехниктер және құбыр төсеушілер	763	720	805
35	8121-1	Руда күйдіру және металл күйдіру пештерінің операторлары	736	744	738
36	7231-9	Мото- және автокөлік құралдарының басқа да слесарлары және жөндеушілері	719	894	552
37	7200-0	Металл өңдеу, жабдық-ға қызмет көрсету жұмысшы-ың үстінен қарайтын супервайзерлер	695	824	580
38	9321-0	Қолмен қаптаушылар	668	826	524
39	7214-9	Басқа да металды конструкцияларды жасаушылар және монтаждаушылар	641	655	629
40	8322-4	Автокөліктердегі курьерлер	637	813	470
41	7214-2	Металды конструкцияларды монтаждаушылар және жинаушылар	627	639	611
42	3349-0	Әкімшілік-басқару қызметімен айналысатын кәсіби көмекші персонал	625	613	641
43	9622-1	Ғимараттарды қараушылар және күзетшілер	604	647	567
44	7512-2	Нан-тоқаш өнімдерінің наубайшылары	599	654	554
45	5210-2	Дүкен сатушылары және олардың көмекшілері	597	650	558
46	1322-0	Геологтарлық және өндіріші бөлімшелердің басшылары	581	588	571
47	3313-0	Есеп жүргізушілер және бухгалтерлердің көмекшілері	570	729	413
48	9622-2	Вахтерлар және консьерждер	549	641	457
49	8322-9	Жеңіл автомобиль, такси және фургондардың басқа да жүргізушілері	547	607	484
50	3112-1	Техник-технологтар (жалпы бейін)	533	635	457
Барлығы топ-50			76 606	86 233	67 699
Топ-50-ге кірмейтін басқалар			40 076	43 416	36 864

Ең сұранысқа ие мамандықтар (2023-2030 ж. ж.), мың адам

Электр энергиясымен, газбен жабдықтау, бу беру

№	ҰҚЖ-2017 тобы	Атауы	Сценарий		
			Базалық	Оптимист.	Пессимист.
БАРЛЫҒЫ			27 772	31 264	24 451
1	3121-1	Техник-электриктер (жалпы бейін)	2 307	2 354	2 264
2	7412-1	Электр монтерлер (жалпы бейін)	1 205	1 274	1 143
3	7212-1	Пісірушілер	1 182	1 460	912
4	8322-2	Жүргізушілер мен шоғырлар	1 139	1 274	1 028
5	2411-1	Бухгалтерлер	941	1 210	675
6	2151-1	Инженер-электриктер (жалпы бейін)	905	800	1 013
7	2151-2	Инженер-энергетиктер	800	931	682
8	9629-2	Есептеуіштердің бақылаушылары (көрсеткіштерді есепке алушылар)	745	882	607
9	1329-1	Өндірістік бөлімшелердің (техникалық және инженерлік) басшылары	656	642	668
10	9112-9	Отельдердегі және ұқсас мекемелердегі тазалаушылар	632	782	480
11	1329-3	Электрмен, энергиямен, сумен, бұмен, газбен жабдықтау бөлім-нің басшылары	612	721	513
12	3121-2	Техник-энергетиктер	491	536	449
13	7239-2	Өнеркәсіптік жабдықтардың слесарлары	490	549	441
14	9622-1	Ғимараттарды қараушылар және күзетшілер	483	524	435
15	8186-0	Электр энергиясын өндіру жөніндегі операторлар	461	456	456
16	7212-2	Газбен кесушілер	460	507	427
17	5414-9	Күзетшілер, инкассаторлар және соған байланысты кәсіптер	460	513	404
18	7411-0	Электр берілісі желілерінен басқа, электриктер мен электр монтаждаушылар	446	451	439
19	7126-1	Сантехниктер	422	526	323
20	7126-9	Басқа да сантехниктер және құбыр төсеушілер	402	421	393
21	4110-2	Іс қағаздарын жүргізу жөніндегі қызметшілер	401	447	354
22	8211-3	Автомобильдерді және жеке бөлшектерді құрастырушылар	389	351	424
23	7413-2	Жоғары вольтты электр берілісі тізбектері бойынша жөндеу-ер ж/е электрмонтерлер	387	436	339
24	3115-1	Техник-механиктер (жалпы бейін)	384	488	292
25	2611-1	Штаттық заңгерлер	376	164	591

№	ҰҚЖ-2017 тобы	Атауы	Сценарий		
			Базалық	Оптимист.	Пессимист.
26	8332-1	Жүк автомобилінің жүргізушілері	364	370	349
27	7413-9	Электр берілістерінің жоғары вольтты желілері жөніндегі жұмысшылар	296	352	244
28	7400-0	Электрика, электроника ж/е телекомм-ар жөніндегі жұмыс-ың үстінен қарайтын супервайзерлер	291	287	294
29	8185-3	Сорғы қондырғылары операторлары	272	272	270
30	9629-9	Басқа да біліктілігі жоқ жұмысшылар	264	301	223
31	3154-0	Авиация диспетчері	245	306	187
32	3121-9	Басқа да техник-электриктер	231	221	235
33	3313-0	Есеп жүргізушілер және бухгалтерлердің көмекшілері	216	222	205
34	7214-1	Металлды конструкцияларды жасаушылар	214	264	174
35	8182-2	Қазандық қондырғысының операторлары	210	271	152
36	4110-1	Офис қызметшілері (жалпы бейін)	204	259	158
37	7239-9	Басқа да слесарлар және жөндеушілер	204	526	-108
38	9622-2	Вахтерлар және консьерждер	191	235	151
39	2147-4	Шикі мұнайды және табиғи газды сақтау және тасымалдау жөніндегі инженерлер	191	192	190
40	8100-0	Өндірістік стационалық жабдық оператор-ың үстінен қарайтын супервайзерлер	191	175	208
41	8332-9	Жүк автомобильдерінің басқа да жүргізушілері	188	195	182
42	2149-3	Өндірістік қауіпсіздік, еңбекті қорғау ж/е қауіпсіздік техникасы жөніндегі инженерлер	188	188	188
43	7413-1	Электр беріліс-ің жоғары вольтты желілері жөніндегі электр. ж/е электрмонтаж-лар	184	259	105
44	2149-5	Инженер-сметашылар	176	165	191
45	9312-2	Ғимараттарды салу және жөндеу жөніндегі біліктілігі жоқ жұмысшылар	176	153	197
46	8331-1	Автобус жүргізушілері	175	181	171
47	4131-9	Басқа мәтін өңдеушілер және терушілер	153	147	160
48	7132-1	Ғимараттар мен құрылымдар фасадтарының декораторлары және сырлаушылары	145	158	137
49	1325-1	Мамандандырылған көлік бөлімшелерінің басшылары (жалпы бейін)	142	121	163
50	7119-9	Басқа да құрылысшы-монтаждаушылар және тектес қызметтер жұмысшылары	132	96	156
Барлығы топ-50			22 419	24 615	20 334
Топ-50-ге кірмейтін басқалар			5 353	6 649	4 117

Ең сұранысқа ие мамандықтар (2023-2030 ж. ж.), мың адам

Сумен жабдықтау; кәріз жүйесі

№	ҰҚЖ-2017 тобы	Атауы	Сценарий		
			Базалық	Оптимист.	Пессимист.
БАРЛЫҒЫ			29 272	30 085	28 864
1	2411-1	Бухгалтерлер	2 217	2 341	2 155
2	1329-1	Өндірістік бөлімшелердің (техникалық және инженерлік) басшылары	2 011	2 112	1 955
3	7126-1	Сантехниктер	1 883	1 964	1 842
4	8322-2	Жүргізушілер мен шоғырлар	1 648	1 713	1 605
5	9629-2	Есептеуіштердің бақылаушылары (көрсеткіштерді есепке алушылар)	1 174	1 214	1 152
6	3154-0	Авиация диспетчері	1 010	1 037	996
7	9622-2	Вахтерлар және консьерждер	852	869	840
8	2141-2	Өндірісті ұйымдастыру жөніндегі инженерлер	840	859	826
9	5414-9	Күзетшілер, инкассаторлар және соған байланысты кәсіптер	828	830	827
10	7126-9	Басқа да сантехниктер және құбыр төсеушілер	768	774	760
11	7212-1	Пісірушілер	754	762	756
12	7126-2	Құбыр жүргізушілер	737	782	713
13	8332-1	Жүк автомобилінің жүргізушілері	598	608	590
14	9112-9	Отельдердегі және ұқсас мекемелердегі тазалаушылар	575	588	576
15	2144-1	Инженер-механиктер (жалпы бейін)	524	563	506
16	8185-3	Сорғы қондырғылары операторлары	473	473	464
17	2631-0	Талдаушы-зерттеушілер	458	482	443
18	8341-1	Тракторшылар	450	460	447
19	2142-9	Басқа да инженер-құрылысшылар	438	462	425
20	8332-7	Көтергіш контейнерлері бар жүк көлігін, қоқыс таситын көлік жүргізушілері	437	427	440
21	7231-9	Мото- және автокөлік құралдарының басқа да слесарлары және жөндеушілері	430	445	429
22	7239-2	Өнеркәсіптік жабдықтардың слесарлары	430	445	427
23	9610-1	Қоқысты жинақтаушылар және қайта өңдеушілер (жалпы бейін)	420	423	414
24	4000-0	Құжат айналымы және басқа да офис жұмысы жөніндегі супервайзерлер	406	422	394
25	3121-1	Техник-электриктер (жалпы бейін)	377	388	372

№	ҰҚЖ-2017 тобы	Атауы	Сценарий		
			Базалық	Оптимист.	Пессимист.
26	3115-1	Техник-механиктер (жалпы бейін)	373	394	369
27	7119-9	Басқа да құрылысшы-монтаждаушылар және тектес қызметтер жұмысшылары	347	358	343
28	9629-9	Басқа да біліктілігі жоқ жұмысшылар	334	338	341
29	1210-0	Мекемелердің, ұйымдардың және кәсіпорындардың бірінші басшылары	325	346	309
30	7212-2	Газбен кесушілер	311	311	306
31	3113-5	Арнайы жұмыстар жөніндегі техниктер	311	331	303
32	4110-1	Офис қызметшілері (жалпы бейін)	297	309	285
33	8189-0	Өндірістік стационарлық жабдықтардың басқа да операторлары	293	296	296
34	2153-2	Телекоммуникациялар жөніндегі инженерлер	263	268	262
35	9116-0	Аула сыпырушылар және ашық аумақтарды тазалаушылар	238	234	241
36	7131-1	Ғимараттар мен құрылыстарға техникалық қызмет көрсету жөніндегі жұмысшылар	217	227	211
37	3333-0	Жұмысқа орналасуға жәрдемдесу жөніндегі қызметшілер	209	207	211
38	8211-3	Автомобильдерді және жеке бөлшектерді құрастырушылар	190	195	190
39	9622-1	Ғимараттарды қараушылар және күзетшілер	182	181	182
40	2143-2	Кәріз жүйесі және қалдықтарды бөлу жөніндегі инженерлер	179	190	173
41	3111-9	Химия және физика саласындағы басқа да техниктер	179	179	186
42	8331-1	Автобус жүргізушілері	171	181	167
43	7411-0	Электр берілісі желілерінен басқа, электриктер мен электр монтаждаушылар	170	185	169
44	3111-1	Техник-химиктер	158	163	158
45	9329-9	Басқа да біліктілігі жоқ жұмысшылар обрабатывающей промышленности	142	150	137
46	7413-9	Электр берілістерінің жоғары вольтты желілері жөніндегі жұмысшылар	138	138	129
47	7100-0	Құрылысшы-монтаж-лар, құрылысшы-әрлеушілер үстінен қарайтын бригадирлер	136	120	141
48	8332-3	Ауыр жүк автомобилінің жүргізушілері	134	133	134
49	7413-1	Электр беріліс-ің жоғары вольтты желілері жөніндегі электр. ж/е электрмонтаж-лар	133	136	130
50	4214-9	Коллекторлар мен борыштарды және төлемдерді жинау жөніндегі жұмыскерлер	127	127	127
Барлығы топ-50			26 295	27 140	25 854
Топ-50-ге кірмейтін басқалар			2 977	2 945	3 010

Ең сұранысқа ие мамандықтар (2023-2030 ж. ж.), мың адам

Құрылыс

№	ҰҚЖ-2017 тобы	Атауы	Сценарий		
			Базалық	Оптимист.	Пессимист.
БАРЛЫҒЫ			100 707	110 977	91 362
1	1323-0	Құрылыс бөлімшелерінің басшылары	7 215	8 099	6 413
2	7100-0	Құрылысшы-монтаж-лар, құрылысшы-әрлеушілер үстінен қарайтын бригадирлер	4 894	5 548	4 269
3	2411-1	Бухгалтерлер	4 893	5 246	4 560
4	7123-0	Сылақшылар	4 420	5 080	3 819
5	7132-1	Ғимараттар мен құрылымдар фасадтарының декораторлары және сырлаушылары	3 742	4 579	2 987
6	7112-0	Тас қалаушылар және тектес қызметтердің жұмысшылары	3 143	3 493	2 799
7	8322-2	Жүргізушілер мен шопырлар	3 005	3 132	2 881
8	7119-9	Басқа да құрылысшы-монтаждаушылар және тектес қызметтер жұмысшылары	2 896	3 225	2 600
9	7214-2	Металды конструкцияларды монтаждаушылар және жинаушылар	2 742	3 231	2 309
10	9312-2	Ғимараттарды салу және жөндеу жөніндегі біліктілігі жоқ жұмысшылар	2 693	2 678	2 695
11	8332-1	Жүк автомобилінің жүргізушілері	2 361	2 537	2 238
12	7212-1	Пісірушілер	2 205	2 162	2 237
13	7126-1	Сантехниктер	1 902	2 030	1 800
14	2142-1	Инженер-құрылысшы (жалпы бейін)	1 880	2 171	1 621
15	7114-3	Бетонөңдеушілер және қырнаушылар	1 712	1 744	1 684
16	9629-9	Басқа да біліктілігі жоқ жұмысшылар	1 599	1 533	1 643
17	4110-1	Офис қызметшілері (жалпы бейін)	1 587	1 821	1 388
18	5414-9	Күзетшілер, инкассаторлар және соған байланысты кәсіптер	1 492	1 537	1 451
19	3115-1	Техник-механиктер (жалпы бейін)	1 425	1 672	1 185
20	7114-2	Шегендеушілер	1 411	1 541	1 275
21	7115-1	Ағаш ұсталары	1 367	1 513	1 232
22	9312-1	Жолдарды, бөгеттерді және ғимарат. салу ж/е жөндеу біліктілігі жоқ жұмыс-лар	1 215	1 054	1 369
23	7122-0	Еден төсеушілер және тақташылар	1 213	1 440	1 003
24	8343-1	Краншылар (жалпы бейін)	999	1 110	905
25	2141-1	Инженер-технологтар (жалпы бейін)	991	1 185	818

№	ҰҚЖ-2017 тобы	Атауы	Сценарий		
			Базалық	Оптимист.	Пессимист.
26	2142-2	Ғимараттар мен құрылыстарды салу жөніндегі инженерлер	978	1 105	847
27	3121-1	Техник-электриктер (жалпы бейін)	952	974	930
28	7411-0	Электр берілісі желілерінен басқа, электриктер мен электр монтаждаушылар	949	943	942
29	3411-0	Құқықтану саласындағы және тектес қызметтердің кәсіби көмекші персоналы	934	1 235	654
30	7132-2	Ғимараттарды ішкі әрлеу (интерьер) сырлаушылары және суретшілері	921	1 095	792
31	3113-1	Техник-құрылысшылар (жалпы бейін)	897	1 020	805
32	8343-2	Краншылар (порттағы)	848	940	764
33	2151-2	Инженер-энергетиктер	820	1 062	593
34	7212-2	Газбен кесушілер	756	749	755
35	7214-1	Металды конструкцияларды жасаушылар	714	868	566
36	1210-0	Мекемелердің, ұйымдардың және кәсіпорындардың бірінші басшылары	708	781	652
37	1329-1	Өндірістік бөлімшелердің (техникалық және инженерлік) басшылары	690	802	574
38	7111-1	Арматурашылар	639	748	525
39	9112-9	Отельдердегі және ұқсас мекемелердегі тазалаушылар	607	585	618
40	9622-1	Ғимараттарды қараушылар және күзетшілер	599	642	575
41	7121-0	Шатыр жөндеуші	554	572	530
42	8331-1	Автобус жүргізушілері	520	520	505
43	3313-0	Есеп жүргізушілер және бухгалтерлердің көмекшілері	519	591	464
44	7131-1	Ғимараттар мен құрылыстарға техникалық қызмет көрсету жөніндегі жұмысшылар	505	505	500
45	9116-0	Аула сыпырушылар және ашық аумақтарды тазалаушылар	504	491	510
46	7412-1	Электр монтерлер (жалпы бейін)	494	506	476
47	2422-1	Персоналды іріктеу және пайдалану саласындағы кәсіби мамандар	478	562	397
48	2631-0	Талдаушы-зерттеушілер	444	527	370
49	7115-2	Столярлар	441	487	422
50	2512-1	Бағдарламалық жасақтаманы тестілеу әзірлеушілері	424	527	352
Барлығы топ-50			79 897	88 198	72 299
Топ-50-ге кірмейтін басқалар			20 810	22 779	19 063

Ең сұранысқа ие мамандықтар (2023-2030 ж. ж.), мың адам

Қызмет көрсету

№	ҰҚЖ-2017 тобы	Атауы	Сценарий		
			Базалық	Оптимист.	Пессимист.
Барлығы			1 372 608	1 505 211	1 255 866
1	5210-2	Дүкен сатушылары және олардың көмекшілері	69 125	74 527	64 360
2	2411-1	Бухгалтерлер	68 440	73 883	63 034
3	5414-9	Күзетшілер, инкассаторлар және соған байланысты кәсіптер	64 909	69 441	60 913
4	2350-3	Қоғамдық ғылымдар бойынша орта мектеп мұғалімдері	45 192	50 226	40 509
5	3221-0	Күтім жөніндегі орта медициналық персонал	39 824	45 135	34 704
6	2350-1	Жаратылыстану ғылымдары бойынша орта мектеп мұғалімдері	37 927	41 605	34 507
7	2362-0	Мектепке дейінгі білім берудегі тәрбиешілер	35 800	40 096	31 822
8	2361-0	Бастауыш мектеп мұғалімі	32 252	36 074	28 710
9	8322-2	Жүргізушілер мен шоғырлар	29 671	32 238	27 594
10	9112-9	Отельдердегі және ұқсас мекемелердегі тазалаушылар	28 756	31 106	26 736
11	5141-1	Шаштаразшылар	24 527	27 077	22 064
12	9113-0	Офистердегі жинаушылар	24 380	26 298	22 655
13	2350-9	Орта мектептің басқа мұғалімдері	23 163	25 713	20 794
14	9520-0	Көшелер мен базарлардағы саудагерлер	21 182	22 274	20 230
15	4110-1	Офис қызметшілері (жалпы бөйін)	18 837	20 849	17 013
16	5120-9	Басқа аспаздар	17 766	19 337	16 332
17	3334-0	Жылжымайтын мүлікпен және басқа да меншікпен операциялар жөніндегі агенттер	16 139	17 607	14 764
18	9622-1	Ғимараттарды қараушылар және күзетшілер	15 111	16 093	14 235
19	9116-0	Аула сыпырушылар және ашық аумақтарды тазалаушылар	14 924	16 366	13 841
20	2350-2	Математика ғылымдары бойынша орта мектеп мұғалімдері	14 590	16 032	13 244
21	2611-1	Штаттық заңгерлер	14 019	15 283	13 079
22	8322-1	Такси жүргізушілері	13 185	14 587	11 848
23	9622-2	Вахтерлар және консьерждер	12 452	13 170	11 749
24	3349-0	Әкімшілік-басқару қызметімен айналысатын кәсіби көмекші персонал	11 760	12 901	10 699
25	2211-1	Терапия саласындағы дәрігерлер	11 654	13 536	9 831

№	ҰҚЖ-2017 тобы	Атауы	Сценарий		
			Базалық	Оптимист.	Пессимист.
26	5120-2	Фаст-фудтан басқа, тез тамақтану орындарындағы аспаздар	11 629	12 573	10 739
27	2512-1	Бағдарламалық жасақтаманы тестілеу әзірлеушілері	11 553	13 026	10 188
28	9629-9	Басқа да біліктілігі жоқ жұмысшылар	10 844	11 546	10 146
29	5142-2	Маникюр және педикюр мастерлері	10 757	11 958	9 585
30	3422-1	Спорт жаттықтырушылары және оқытушылары	10 484	11 597	9 467
31	5414-1	Жеке тұлғалардың өмірін және денсаулығын қорғайтын күзетшілер	10 394	11 442	9 432
32	5320-1	Үйден басқа, науқастарға күтім жасау жөніндегі жұмыскерлер	10 124	11 296	8 989
33	2350-4	Техникалық ғылымдар бойынша орта мектеп мұғалімдері	9 798	10 763	8 890
34	8331-1	Автобус жүргізушілері	9 682	10 236	9 172
35	2220-0	Мейіргер ісі саласындағы кәсіби мамандар	9 414	10 867	8 056
36	2431-2	Жарнама және өнімді жылжыту жөніндегі кәсіби мамандар	9 394	10 127	8 661
37	5311-2	Бала күтушілер (балабақшадағы)	8 748	9 789	7 786
38	1210-0	Мекемелердің, ұйымдардың және кәсіпорындардың бірінші басшылары	8 734	9 408	8 076
39	4000-0	Құжат айналымы және басқа да офис жұмысы жөніндегі супервайзерлер	7 783	8 367	7 281
40	5311-1	Бала күтушілер (үйдегі)	7 007	7 788	6 268
41	1345-0	Білім беру саласындағы бөлімшелердің басшылары	6 839	7 355	6 366
42	5412-0	Полицейлер	6 827	8 816	6 584
43	4110-2	Іс қағаздарын жүргізу жөніндегі қызметшілер	6 587	7 534	5 953
44	2631-0	Талдаушы-зерттеушілер	6 565	7 171	6 025
45	3313-0	Есеп жүргізушілер және бухгалтерлердің көмекшілері	6 329	6 692	5 837
46	1329-1	Өндірістік бөлімшелердің (техникалық және инженерлік) басшылары	6 294	6 841	5 818
47	7126-1	Сантехниктер	6 194	6 698	5 765
48	9333-1	Порт жүкшілері	6 153	6 660	5 714
49	2433-1	Техникалық өнімді сату жөніндегі кәсіби мамандар	6 043	6 468	5 644
50	3212-0	Фельдшерлер	6 015	7 023	5 028
Барлығы топ-50			915 776	1 003 495	836 737
Топ-50-ге кірмейтін басқалар			456 832	501 716	419 129

Ең сұранысқа ие мамандықтар (2023-2030 ж. ж.), мың адам

Тауарларды тасымалдау және тарату

№	ҰҚЖ-2017 тобы	Атауы	Сценарий		
			Базалық	Оптимист.	Пессимист.
БАРЛЫҒЫ			380 092	419 691	350 131
1	5210-2	Дүкен сатушылары және олардың көмекшілері	67 074	72 226	62 552
2	9520-0	Кешелер мен базарлардағы саудагерлер	20 427	21 462	19 538
3	8322-2	Жүргізушілер мен шоғырлар	14 894	16 089	13 797
4	5120-9	Басқа аспаздар	14 468	15 685	13 323
5	2411-1	Бухгалтерлер	13 083	14 146	12 126
6	8322-1	Такси жүргізушілері	12 111	13 405	10 894
7	5414-9	Күзетшілер, инкассаторлар және соған байланысты кәсіптер	10 545	10 951	10 188
8	5120-2	Фаст-фудтан басқа, тез тамақтану орындарындағы аспаздар	8 196	8 820	7 601
9	8331-1	Автобус жүргізушілері	7 882	8 308	7 497
10	3349-0	Әкімшілік-басқару қызметімен айналысатын кәсіби көмекші персонал	6 532	7 094	6 032
11	9112-9	Отельдердегі және ұқсас мекемелердегі тазалаушылар	6 423	6 798	6 081
12	9333-1	Порт жүкшілері	5 121	5 545	4 763
13	2431-2	Жарнама және өнімді жылжыту жөніндегі кәсіби мамандар	5 017	5 387	4 694
14	8322-4	Автокөліктердегі курьерлер	4 966	5 209	4 725
15	7231-9	Мото- және автокөлік құралдарының басқа да слесарлары және жөндеушілері	4 862	5 225	4 553
16	8332-1	Жүк автомобилінің жүргізушілері	4 384	4 486	4 302
17	4110-1	Офис қызметшілері (жалпы бейін)	4 012	4 404	3 657
18	8311-1	Метрополитен пойыздарынан басқа, локомотив машинисттері	3 947	4 093	3 817
19	3434-0	Бас аспаз	3 815	4 128	3 528
20	8321-0	Мотоциклдердегі курьерлер	3 791	4 325	3 302
21	3115-1	Техник-механиктер (жалпы бейін)	3 447	3 825	3 112
22	1420-0	Бөлшек және көтерме сауда қызметтері жөніндегі бөлімшелердің басшылары	3 326	3 501	3 168
23	2433-1	Техникалық өнімді сату жөніндегі кәсіби мамандар	3 122	3 270	2 997
24	5232-0	Тауарларды көрсетушілер, оның ішінде үйдегі	2 960	3 225	2 736
25	9410-2	Ас бөлмесіндегі көмекшілер	2 901	3 098	2 721

№	ҰҚЖ-2017 тобы	Атауы	Сценарий		
			Базалық	Оптимист.	Пессимист.
26	3322-9	Коммерциялық сатылымдар жөніндегі басқа да агенттер	2 418	2 634	2 219
27	9629-9	Басқа да біліктілігі жоқ жұмысшылар	2 391	2 520	2 271
28	1210-0	Мекемелердің, ұйымдардың және кәсіпорындардың бірінші басшылары	2 370	2 514	2 239
29	8322-9	Жеңіл автомобиль, такси және фургондардың басқа да жүргізушілері	2 338	2 538	2 138
30	5130-3	Даяшылар	2 283	2 532	2 055
31	9622-1	Ғимараттарды қараушылар және күзетшілер	2 270	2 380	2 156
32	2432-0	Логистика жөніндегі кәсіби мамандар	2 111	2 410	1 827
33	4211-9	Басқа банк қассирлері және тектес қызметтер саласындағы жұмыскерлері	2 110	2 247	1 979
34	4000-0	Құжат айналымы және басқа да офис жұмысы жөніндегі супервайзерлер	2 083	2 187	2 016
35	3213-0	Техник-фармацевтер және фармацевтердің көмекшілері	1 949	2 104	1 808
36	2262-1	Фармацевтикалық қызмет саласындағы кәсіби мамандар	1 901	2 003	1 809
37	8187-1	Мұнай-, газ тазалау және қайта өңдеу қондырғыларының операторлары	1 881	2 042	1 737
38	7119-9	Басқа да құрылысшы-монтаждаушылар және тектес қызметтер жұмысшылары	1 867	1 892	1 837
39	5210-1	Дүкен супервайзерлері	1 831	1 951	1 734
40	7231-1	Мото- және автокөлік транс-сы ж/е қозғалтқыш-ның слесарлары ж/е жөндеушілері	1 810	1 932	1 683
41	5130-2	Бармендер	1 788	1 981	1 613
42	9112-1	Нөмірлерге қызмет көрсету жөніндегі бөлме жинаушылар	1 673	1 813	1 522
43	5111-3	Жолсеріктер және стюардтар (құрлық)	1 646	1 729	1 559
44	9115-1	Ыдыс жуушылар, тәрелке жинаушылар және үстел тазалаушылар	1 645	1 807	1 500
45	1329-1	Өндірістік бөлімшелердің (техникалық және инженерлік) басшылары	1 520	1 643	1 410
46	9622-9	Басқа да күзетшілер және тектес қызметтер жұмысшылары	1 376	1 432	1 326
47	7512-1	Наубайшылар (жалпы бейін)	1 324	1 403	1 238
48	3313-0	Есеп жүргізушілер және бухгалтерлердің көмекшілері	1 321	1 371	1 283
49	7549-5	Көлік саласындағы жұмысшылар	1 319	1 295	1 341
50	3331-0	Тауарлар мен жүктерді кедендік тазарту және алып жүру жөніндегі агенттер	1 247	1 348	1 156
Барлығы топ-50			283 778	304 413	265 160
Топ-50-ге кірмейтін басқалар			74 868	79 402	70 538

Ең сұранысқа ие мамандықтар (2023-2030 ж. ж.), мың адам

Көтерме және бөлшек саудада сату

№	ҰҚЖ-2017 тобы	Атауы	Сценарий		
			Базалық	Оптимист.	Пессимист.
БАРЛЫҒЫ			193 205	206 480	181 411
1	5210-2	Дүкен сатушылары және олардың көмекшілері	66 364	71 451	61 899
2	9520-0	Кешелер мен базарлардағы саудагерлер	20 325	21 341	19 445
3	2411-1	Бухгалтерлер	6 143	6 620	5 735
4	5414-9	Күзетшілер, инкассаторлар және соған байланысты кәсіптер	5 254	5 458	5 071
5	9333-1	Порт жүкшілері	4 816	5 230	4 454
6	2431-2	Жарнама және өнімді жылжыту жөніндегі кәсіби мамандар	4 650	4 973	4 365
7	8322-2	Жүргізушілер мен шоғырлар	4 352	4 661	4 082
8	7231-9	Мото- және автокөлік құралдарының басқа да слесарлары және жөндеушілері	4 245	4 601	3 937
9	9112-9	Отельдердегі және ұқсас мекемелердегі басқа да тазалау және үй қызметшілері	4 161	4 427	3 922
10	1420-0	Бөлшек және көтерме сауда қызметтері жөніндегі бөлімшелердің басшылары	3 227	3 391	3 087
11	2433-1	Техникалық өнімді сату жөніндегі кәсіби мамандар	3 116	3 263	2 996
12	8322-4	Автокөліктердегі курьерлер	3 004	3 110	2 899
13	5232-0	Тауарларды көрсетушілер, оның ішінде үйдегі	2 952	3 217	2 728
14	3322-9	Коммерциялық сатылымдар жөніндегі басқа да агенттер	2 418	2 634	2 219
15	4110-1	Офис қызметшілері (жалпы бейін)	2 270	2 429	2 127
16	3213-0	Техник-фармацевтер және фармацевтердің көмекшілері	1 949	2 104	1 808
17	4211-9	Басқа банк қасирлері және тектес қызметтер саласындағы жұмыскерлері	1 924	2 054	1 809
18	2262-1	Фармацевтикалық қызмет саласындағы кәсіби мамандар	1 882	1 982	1 795
19	8187-1	Мұнай-, газ тазалау және қайта өңдеу қондырғыларының операторлары	1 874	2 034	1 726
20	5210-1	Дүкен супервайзерлері	1 831	1 951	1 734
21	1210-0	Мекемелердің, ұйымдардың және кәсіпорындардың бірінші басшылары	1 821	1 899	1 754
22	9629-9	Басқа да біліктілігі жоқ жұмысшылар	1 575	1 689	1 468
23	9622-1	Ғимараттарды қараушылар және күзетшілер	1 518	1 615	1 432
24	4000-0	Құжат айналымы және басқа да офис жұмысы жөніндегі супервайзерлер	1 487	1 578	1 402
25	7231-1	Мото- және автокөлік транс-сы ж/е қозғалтқыш-ның слесарлары ж/е жөндеушілері	1 480	1 573	1 394

№	ҰҚЖ-2017 тобы	Атауы	Сценарий		
			Базалық	Оптимист.	Пессимист.
26	3115-1	Техник-механиктер (жалпы бейін)	1 234	1 347	1 149
27	5239-1	Жанар-жағармай құю бекеттеріндегі сатушылар	1 164	1 221	1 115
28	9622-9	Басқа да күзетшілер және тектес қызметтер жұмысшылары	1 159	1 194	1 130
29	8322-9	Жеңіл автомобиль, такси және фургондардың басқа да жүргізушілері	1 143	1 231	1 061
30	3323-1	Сатып алушылар	1 071	1 176	986
31	8332-1	Жүк автомобилінің жүргізушілері	1 000	1 070	935
32	3349-0	Әкімшілік-басқару қызметімен айналысатын кәсіби көмекші персонал	992	1 112	897
33	3331-0	Тауарлар мен жүктерді кедендік тазарту және алып жүру жөніндегі агенттер	958	1 037	889
34	1329-1	Өндірістік бөлімшелердің (техникалық және инженерлік) басшылары	860	923	809
35	8159-9	Тоқыма, тері және былғары өнімдерін өндіру жөніндегі басқа да операторлар	854	900	814
36	9116-0	Аула сыпырушылар және ашық аумақтарды тазалаушылар	780	842	735
37	2262-2	Дәрілік заттардың ж/е мед-ық мақсаттағы бұйымдар саласындағы кәсіби мамандар	766	807	724
38	3311-4	Тауар биржасындағы брокерлер	755	788	727
39	9622-2	Вахтерлар және консьерждер	591	614	566
40	3313-0	Есеп жүргізушілер және бухгалтерлердің көмекшілері	522	554	490
41	5120-9	Басқа аспаздар	492	527	458
42	7239-2	Өнеркәсіптік жабдықтардың слесарлары	486	526	454
43	7212-1	Пісірушілер	463	507	416
44	3322-1	Клиенттерге сервистік қызмет көрсету жөніндегі агенттер	457	459	453
45	9321-0	Қолмен қаптаушылар	446	475	424
46	4321-0	Қоймадағы қызметшілер	442	447	421
47	2431-1	Маркетинг және нарықты зерттеу жөніндегі кәсіби мамандар	414	445	375
48	7512-1	Наубайшылар (жалпы бейін)	410	428	395
49	3311-1	Бағалы қағаздарды ж/е қаржы құрал. сату-сатып алу дилерлер ж/е брокерлер	405	414	394
50	2421-0	Бизнесі басқару және жүргізу жөніндегі консультанттар	390	438	349
Барлығы топ-50			172 892	184 767	162 454
Топ-50-ге кірмейтін басқалар			20 313	21 713	18 957

Ең сұранысқа ие мамандықтар (2023-2030 ж. ж.), мың адам

Көлік және жинақтау

№	ҰҚЖ-2017 тобы	Атауы	Сценарий		
			Базалық	Оптимист.	Пессимист.
БАРЛЫҒЫ			100 217	106 666	94 087
1	8322-1	Такси жүргізушілері	11 728	12 989	10 544
2	8322-2	Жүргізушілер мен шоғырлар	9 523	10 330	8 774
3	8331-1	Автобус жүргізушілері	7 377	7 773	7 016
4	8311-1	Метрополитен пойыздарынан басқа, локомотив машинисттері	3 898	4 039	3 771
5	5414-9	Күзетшілер, инкассаторлар және соған байланысты кәсіптер	3 378	3 464	3 310
6	8332-1	Жүк автомобилінің жүргізушілері	3 336	3 368	3 319
7	8321-0	Мотоциклдердегі курьерлер	3 045	3 508	2 611
8	2411-1	Бухгалтерлер	2 987	3 238	2 755
9	3115-1	Техник-механиктер (жалпы бейін)	2 213	2 478	1 963
10	2432-0	Логистика жөніндегі кәсіби мамандар	1 873	2 145	1 615
11	5111-3	Жолсеріктер және стюардтар (құрлық)	1 646	1 729	1 559
12	7119-9	Басқа да құрылысшы-монтаждаушылар және тектес қызметтер жұмысшылары	1 616	1 612	1 612
13	8322-4	Автокөліктердегі курьерлер	1 602	1 715	1 492
14	7549-5	Көлік саласындағы жұмысшылар	1 319	1 295	1 341
15	8322-9	Жеңіл автомобиль, такси және фургондардың басқа да жүргізушілері	1 149	1 260	1 036
16	8312-0	Тежегіш жұмысшылары, жол бұрушылар және дабылшылар	1 129	1 110	1 158
17	1325-1	Мамандандырылған көлік бөлімшелерінің басшылары (жалпы бейін)	1 081	1 132	1 024
18	4110-1	Офис қызметшілері (жалпы бейін)	1 063	1 238	899
19	9112-9	Отельдердегі және ұқсас мекемелердегі тазалаушылар	1 025	1 018	1 027
20	8311-9	Басқа да локомотивтер машинисттері	1 015	1 130	908
21	4314-9	Статистик ақпаратты өңдеу ж/е маркетингтік зерттеулер жөніндегі басқа қызмет-ер	997	1 137	865
22	9332-1	Қолмен және педальмен басқарылатын көлік құралдарының жүргізушілері	976	977	973
23	5412-0	Полицейлер	923	1 140	719
24	5160-2	Пошташылар	820	800	846
25	4323-2	Құрлық көлігінің қызметшілері	786	849	741

№	ҰҚЖ-2017 тобы	Атауы	Сценарий		
			Базалық	Оптимист.	Пессимист.
26	2144-1	Инженер-механиктер (жалпы бейін)	734	765	729
27	4211-2	Пошта кассирлері	681	668	697
28	1323-0	Құрылыс бөлімшелерінің басшылары	679	720	639
29	8332-2	Тартқыш жүргізушісін қоса алғанда, тіркемесі бар жүк көлігінің жүргізушісі	656	640	664
30	3157-1	Теміржол көлігі диспетчерлері	646	669	624
31	9333-2	Вокзалдағы жүк тасушылар	644	637	655
32	4224-4	Билеттерді ж/е анықтамалық ақпарат беру айналысатын әуе жайдағы қызметшілер	642	714	573
33	2375-0	Қысқа мерзімді даярлау, қайта даярлау ж/е біліктілікті арттыру кәсіби мамандары	624	648	587
34	7231-9	Мото- және автокөлік құралдарының басқа да слесарлары және жөндеушілері	617	624	616
35	3313-0	Есеп жүргізушілер және бухгалтерлердің көмекшілері	585	589	589
36	1329-1	Өндірістік бөлімшелердің (техникалық және инженерлік) басшылары	577	632	526
37	9629-9	Басқа да біліктілігі жоқ жұмысшылар	563	562	569
38	3159-0	Көлік жөніндегі диспетчерлер және тектес қызметтер саласындағы жұмыскерлер	538	585	496
39	4000-0	Құжат айналымы және басқа да офис жұмысы жөніндегі супервайзерлер	498	500	517
40	9622-1	Ғимараттарды қараушылар және күзетшілер	458	445	452
41	2631-0	Талдаушы-зерттеушілер	448	473	421
42	1325-2	Мамандандырылған құрлықтағы көлік бөлімшелерінің басшылары	444	475	407
43	7212-1	Пісірушілер	437	439	430
44	2144-4	Авиациялық техника жөніндегі инженерлер	429	448	408
45	2141-1	Инженер-технологтар (жалпы бейін)	427	463	396
46	8181-1	Изготовители стекловолокна и изделий из них	402	409	400
47	5160-1	Пошта бақылаушылары / курьерлік қызметтің бақылаушылары	400	388	408
48	5220-2	Билет кассирлері	398	402	377
49	4221-0	Туризм жөніндегі агенттер және тектес қызметтердің қызметшілері	397	436	351
50	5220-9	Басқа кассирлер және билет сатушылар	397	394	400
Барлығы топ-50			79 826	85 199	74 809
Топ-50-ге кірмейтін басқалар			20 391	21 467	19 278

Ең сұранысқа ие мамандықтар (2023-2030 ж. ж.), мың адам

Тұру және тамақтану бойынша қызмет көрсету

№	ҰҚЖ-2017 тобы	Атауы	Сценарий		
			Базалық	Оптимист.	Пессимист.
БАРЛЫҒЫ			65 224	70 669	60 200
1	5120-9	Басқа аспаздар	13 953	15 134	12 847
2	5120-2	Фаст-фудтан басқа, тез тамақтану орындарындағы аспаздар	7 917	8 526	7 347
3	3349-0	Әкімшілік-басқару қызметімен айналысатын кәсіби көмекші персонал	5 477	5 913	5 077
4	2411-1	Бухгалтерлер	3 953	4 288	3 636
5	3434-0	Бас аспаз	3 480	3 789	3 202
6	9410-2	Ас бөлмесіндегі көмекшілер	2 866	3 060	2 682
7	5130-3	Даяшылар	2 283	2 532	2 055
8	5414-9	Күзетшілер, инкассаторлар және соған байланысты кәсіптер	1 913	2 029	1 807
9	5130-2	Бармендер	1 763	1 951	1 589
10	9115-1	Ыдыс жуушылар, тәрелке жинаушылар және үстел тазалаушылар	1 627	1 788	1 486
11	9112-1	Нөмірлерге қызмет көрсету жөніндегі бөлме жинаушылар	1 605	1 744	1 461
12	9112-9	Отельдердегі және ұқсас мекемелердегі тазалаушылар	1 237	1 353	1 132
13	5120-1	Мейрамханадағы аспаздар	1 216	1 299	1 126
14	8322-2	Жүргізушілер мен шопырлар	1 019	1 098	941
15	5220-3	Офис кассирлері (мейрамханалар, казинолар, басқа)	1 006	1 070	945
16	7512-1	Наубайшылар (жалпы бейін)	896	957	825
17	1412-0	Тамақтану, оның ішінде кейтеринг қызметтері жөніндегі бөлімшелердің басшылары	711	777	657
18	4110-1	Офис қызметшілері (жалпы бейін)	679	737	631
19	5120-3	Білім беру, медициналық және басқа мекемелердегі аспаздар	667	714	629
20	5210-2	Дүкен сатушылары және олардың көмекшілері	627	679	589
21	4224-2	Қонақүйлерде (отельдерде) клиенттерді қарсы алушы және тіркеуші қызметшілер	571	630	515
22	8321-0	Мотоциклдердегі курьерлер	518	582	467
23	7512-3	Кондитерлер және кондитерлік бұйымдарды дайындаушылар	471	524	435
24	2522-0	Жүйелік, желілік әкімшілер және серверлердің әкімшілері	416	447	389
25	8322-4	Автокөліктердегі курьерлер	360	384	334

№	ҰҚЖ-2017 тобы	Атауы	Сценарий		
			Базалық	Оптимист.	Пессимист.
26	7412-1	Электр монтерлер (жалпы бейін)	315	333	303
27	9622-1	Ғимараттарды қараушылар және күзетшілер	294	320	272
28	8331-1	Автобус жүргізушілері	291	302	285
29	9622-2	Вахтерлар және консьерждер	286	305	267
30	9629-9	Басқа да біліктілігі жоқ жұмысшылар	253	269	234
31	9113-0	Офистердегі жинаушылар	246	258	240
32	5130-1	Буфетшілер	240	262	219
33	5239-2	Тағамды үлестіру желісінің жұмыскерлері	230	248	216
34	4120-1	Хатшылар (жалпы бейін)	226	248	206
35	9333-1	Порт жүкшілері	223	238	206
36	3313-0	Есеп жүргізушілер және бухгалтерлердің көмекшілері	214	228	204
37	2611-1	Штаттық заңгерлер	177	197	159
38	4322-2	Дайын өнімдерді есепке алу және өндірістік жоспарлау жөніндегі қызметшілер	174	178	171
39	9112-2	Отельдегі тазалаушылар	161	178	146
40	9120-1	Кір жуушылар және қолмен үтіктеушілер	157	168	149
41	1210-0	Мекемелердің, ұйымдардың және кәсіпорындардың бірінші басшылары	154	171	138
42	4211-9	Басқа банк кассирлері және тектес қызметтер саласындағы жұмыскерлері	151	167	137
43	9120-9	Басқа да жуушылар	142	157	130
44	7126-1	Сантехниктер	140	154	130
45	9621-3	Отельдердегіден басқа, тасушылар	138	156	125
46	4221-0	Туризм жөніндегі агенттер және тектес қызметтердің қызметшілері	135	146	124
47	9410-1	Тез дайындалатын тағамды дайындаушылар (фаст-фуд)	124	137	108
48	9116-0	Аула сыпырушылар және ашық аумақтарды тазалаушылар	113	116	108
49	1324-0	Мамандандырылған жабдықтау бөлімшелерінің басшылары	110	121	98
50	7126-9	Басқа да сантехниктер және құбыр төсеушілер	107	111	99
Барлығы топ-50			62 032	67 173	57 278
Топ-50-ге кірмейтін басқалар			3 192	3 496	2 922

Ең сұранысқа ие мамандықтар (2023-2030 ж. ж.), мың адам

Бизнес-қызметтер

№	ҰҚЖ-2017 тобы	Атауы	Сценарий		
			Базалық	Оптимист.	Пессимист.
Барлығы			293 199	313 524	268 287
1	5414-9	Күзетшілер, инкассаторлар және соған байланысты кәсіптер	38 118	40 761	35 531
2	2411-1	Бухгалтерлер	31 838	33 531	29 304
3	3334-0	Жылжымайтын мүлікпен және басқа да меншікпен операциялар жөніндегі агенттер	16 076	17 538	14 708
4	4110-1	Офис қызметшілері (жалпы бейін)	12 040	13 085	10 830
5	2512-1	Бағдарламалық жасақтаманы тестілеу әзірлеушілері	10 295	11 591	9 067
6	2611-1	Штаттық заңгерлер	9 426	9 827	8 611
7	5414-1	Жеке тұлғалардың өмірін және денсаулығын қорғайтын күзетшілер	8 691	9 562	7 863
8	9112-9	Отельдердегі және ұқсас мекемелердегі тазалаушылар	6 833	7 189	6 401
9	8322-2	Жүргізушілер мен шопырлар	6 377	6 755	5 945
10	9116-0	Аула сыпырушылар және ашық аумақтарды тазалаушылар	5 318	5 777	4 863
11	2631-0	Талдаушы-зерттеушілер	4 409	4 733	4 008
12	2250-0	Ветеринариялық дәрігерлер	3 621	3 632	3 335
13	4110-2	Іс қағаздарын жүргізу жөніндегі қызметшілер	3 610	3 888	3 287
14	3313-0	Есеп жүргізушілер және бухгалтерлердің көмекшілері	3 581	3 722	3 273
15	2431-2	Жарнама және өнімді жылжыту жөніндегі кәсіби мамандар	3 577	3 848	3 259
16	1329-1	Өндірістік бөлімшелердің (техникалық және инженерлік) басшылары	3 211	3 438	2 945
17	7126-1	Сантехниктер	3 183	3 438	2 943
18	1210-0	Мекемелердің, ұйымдардың және кәсіпорындардың бірінші басшылары	3 178	3 433	2 914
19	9622-1	Ғимараттарды қараушылар және күзетшілер	2 854	3 026	2 659
20	4211-1	Банк кассирлері	2 745	3 039	2 466
21	2433-1	Техникалық өнімді сату жөніндегі кәсіби мамандар	2 674	2 931	2 423
22	2511-1	Жүйелік талдаушылар (жалпы бейін)	2 657	2 718	2 442
23	9622-9	Басқа да күзетшілер және тектес қызметтер жұмысшылары	2 635	2 977	2 311
24	9113-0	Офистердегі жинаушылар	2 630	2 862	2 396
25	9622-2	Вахтерлар және консьерждер	2 404	2 514	2 274

№	ҰҚЖ-2017 тобы	Атауы	Сценарий		
			Базалық	Оптимист.	Пессимист.
26	2422-1	Персоналды іріктеу және пайдалану саласындағы кәсіби мамандар	2 021	2 204	1 819
27	3349-0	Әкімшілік-басқару қызметімен айналысатын кәсіби көмекші персонал	1 875	1 991	1 722
28	3312-0	Кредит агенттері	1 870	2 220	1 506
29	1221-1	Бюджет және қаржы жөніндегі функционалдық басшылар	1 737	1 800	1 624
30	2642-1	Журналистер	1 687	1 869	1 494
31	4120-1	Хатшылар (жалпы бейін)	1 613	1 789	1 365
32	2413-4	Кредит талдаушылары	1 567	1 811	1 336
33	9629-9	Басқа да біліктілігі жоқ жұмысшылар	1 483	1 523	1 394
34	3240-0	Ветеринариялық фельдшерлер	1 445	1 448	1 340
35	2519-9	Бағдарламалық қамсыздандыру ж/е қосымша-ды әзірлеушілер мен талдаушылар	1 305	1 479	1 127
36	2141-2	Өндірісті ұйымдастыру жөніндегі инженерлер	1 260	1 395	1 135
37	4221-0	Туризм жөніндегі агенттер және тектес қызметтердің қызметшілері	1 182	1 368	1 017
38	3512-2	Компьютерлік желілер мен жүйелер жөніндегі техник мамандар	1 107	1 206	986
39	2412-0	Қаржы мәселелері және инвестициялар жөніндегі консультанттар	1 078	1 176	963
40	7115-1	Ағаш ұсталары	1 072	1 101	1 016
41	4223-0	Телефонистер	1 050	1 121	988
42	3122-2	Компьютерлік аппараттық қамтамасыз ету жөніндегі техниктер	992	1 075	891
43	5160-1	Пошта бақылаушылары / курьерлік қызметтің бақылаушылары	973	979	895
44	3333-0	Жұмысқа орналасуға жәрдемдесу жөніндегі қызметшілер	971	1 016	907
45	8332-1	Жүк автомобилінің жүргізушілері	964	1 035	903
46	4000-0	Құжат айналымы және басқа да офис жұмысы жөніндегі супервайзерлер	953	1 018	873
47	7212-1	Пісірушілер	905	929	851
48	2413-3	Қаржы тәуекел-талдаушылары	897	941	839
49	2133-1	Экологтар	896	900	841
50	1439-9	Қызмет салалары жөніндегі бөлімшелердің басқа да басшылары	891	943	800
Барлығы топ-50			223 775	240 152	204 690
Топ-50-ге кірмейтін басқалар			69 424	73 372	63 597

Ең сұранысқа ие мамандықтар (2023-2030 ж. ж.), мың адам

Ақпарат және байланыс

№	ҰҚЖ-2017 тобы	Атауы	Сценарий		
			Базалық	Оптимист.	Пессимист.
БАРЛЫҒЫ			37 581	41 394	33 991
1	2512-1	Бағдарламалық жасақтаманы тестілеу әзірлеушілері	9 504	10 756	8 334
2	2411-1	Бухгалтерлер	1 577	1 648	1 509
3	2642-1	Журналистер	1 473	1 642	1 303
4	2611-1	Штаттық заңгерлер	1 419	1 592	1 250
5	2519-9	Бағдарламалық қамсыздандыру ж/е қосымша-ды әзірлеушілер мен талдаушылар	1 203	1 369	1 050
6	8322-2	Жүргізушілер мен шопырлар	1 132	1 222	1 044
7	1329-1	Өндірістік бөлімшелердің (техникалық және инженерлік) басшылары	1 039	1 123	953
8	4223-0	Телефонистер	996	1 063	942
9	4110-1	Офис қызметшілері (жалпы бейін)	980	1 084	875
10	3512-2	Компьютерлік желілер мен жүйелер жөніндегі техник мамандар	897	974	810
11	3521-1	Телерадио хабарларын тарату жөніндегі техник мамандар	743	787	708
12	2433-1	Техникалық өнімді сату жөніндегі кәсіби мамандар	739	810	673
13	5414-9	Күзетшілер, инкассаторлар және соған байланысты кәсіптер	725	719	729
14	3122-2	Компьютерлік аппараттық қамтамасыз ету жөніндегі техниктер	634	710	555
15	4311-2	Бухгалтерлік тіркелімдерді жүргізу жөніндегі қызметшілер	568	639	507
16	5160-2	Пошташылар	473	499	440
17	2153-2	Телекоммуникациялар жөніндегі инженерлер	434	461	413
18	5160-9	Басқа пошташылар, курьерлер және тектес қызметтер саласындағы жұмыскерлері	432	459	399
19	7412-1	Электр монтерлер (жалпы бейін)	410	434	387
20	1210-0	Мекемелердің, ұйымдардың және кәсіпорындардың бірінші басшылары	406	437	381
21	9112-9	Отельдердегі және ұқсас мекемелердегі тазалаушылар	351	355	356
22	3159-0	Көлік жөніндегі диспетчерлер және тектес қызметтер саласындағы жұмыскерлер	341	396	289
23	2431-2	Жарнама және өнімді жылжыту жөніндегі кәсіби мамандар	316	371	274
24	2151-2	Инженер-энергетиктер	287	323	251
25	2511-1	Жүйелік талдаушылар (жалпы бейін)	280	332	234

№	ҰҚЖ-2017 тобы	Атауы	Сценарий		
			Базалық	Оптимист.	Пессимист.
26	4419-1	(Орта білікті) корректорлар	267	301	232
27	3522-0	Телекоммуникациялар жөніндегі техник мамандар	263	280	246
28	3115-1	Техник-механиктер (жалпы бейін)	253	275	229
29	2642-2	Редакторлар (жаңалықтар және мерзімді басылымдардың)	245	272	225
30	1222-0	Адам ресурстарын басқару жөніндегі атқарымдық басшылар	227	265	194
31	2151-1	Инженер-электриктер (жалпы бейін)	218	243	194
32	2141-2	Өндірісті ұйымдастыру жөніндегі инженерлер	212	219	211
33	3349-0	Әкімшілік-басқару қызметімен айналысатын кәсіби көмекші персонал	204	215	194
34	2622-1	Кітапханашылар	199	215	184
35	3154-0	Авиация диспетчері	189	212	174
36	8112-3	Мұнай және газды өндірудегі басқару пультінің операторлары	189	184	189
37	3521-2	Аудио-бейне операторлары	179	196	157
38	1332-2	Мамандандырылған медиа бөлімшелерінің басшылары	179	206	155
39	1122-4	Б қор-ың мемлекеттік қызметшілері: ОМО өңіраралық және облыстық бөлімшелері	174	199	159
40	4314-1	Статистикалық ақпараттарды өңдеу жөніндегі қызметшілер	169	169	169
41	7411-0	Электр берілісі желілерінен басқа, электриктер мен электр монтаждаушылар	167	194	146
42	7412-4	Электртехникалық өндіріс монтерлері мен механиктері	166	183	150
43	2422-1	Персоналды іріктеу және пайдалану саласындағы кәсіби мамандар	164	193	135
44	9629-9	Басқа да біліктілігі жоқ жұмысшылар	156	155	162
45	2656-2	Тележүргізушілер	151	167	137
46	7422-2	Телеком-ды пайдалану және жөндеу жөніндегі электр монтерлары (АКТ)	148	162	138
47	2521-1	Дерекқорлардың әкімшілері	139	152	126
48	4000-0	Құжат айналымы және басқа да офис жұмысы жөніндегі супервайзерлер	137	164	118
49	4211-2	Пошта кассирлері	136	143	126
50	2166-2	Компьютерлік ойындарды қоса алғанда, мультимедиялық дизайнерлер	134	150	119
Барлығы топ-50			32 024	35 319	28 935
Топ-50-ге кірмейтін басқалар			5 557	6 075	5 056

Ең сұранысқа ие мамандықтар (2023-2030 ж. ж.), мың адам қаржы және Қаржы және сақтандыру қызметі

№	ҰҚЖ-2017 тобы	Атауы	Сценарий		
			Базалық	Оптимист.	Пессимист.
Барлығы			23 352	25 648	20 906
1	5414-9	Күзетшілер, инкассаторлар және соған байланысты кәсіптер	2 857	2 938	2 766
2	2411-1	Бухгалтерлер	2 823	3 104	2 552
3	4211-1	Банк кассирлері	2 374	2 650	2 120
4	3312-0	Кредит агенттері	1 612	1 933	1 288
5	2413-4	Кредит талдаушылары	1 439	1 662	1 224
6	4110-1	Офис қызметшілері (жалпы бейін)	1 089	1 247	928
7	2412-0	Қаржы мәселелері және инвестициялар жөніндегі консультанттар	924	1 021	826
8	4120-1	Хатшылар (жалпы бейін)	709	845	567
9	1221-1	Бюджет және қаржы жөніндегі функционалдық басшылар	665	703	615
10	8322-2	Жүргізушілер мен шопырлар	483	481	481
11	9112-9	Отельдердегі және ұқсас мекемелердегі тазалаушылар	443	453	427
12	2631-0	Талдаушы-зерттеушілер	422	454	388
13	8332-9	Жүк автомобильдерінің басқа да жүргізушілері	385	391	371
14	2431-3	Қоғаммен байланыс жөніндегі кәсіби мамандар	365	377	363
15	3321-1	Сақтандыру сатылымдары жөніндегі агенттер/брокерлер	351	343	373
16	3350-0	Мемлекеттік қызмет көрсететін қызметшілер	334	367	304
17	3315-1	Бағалаушылар (материалдық емес активтерді бағалаушыларды қоспағанда)	321	393	245
18	2413-6	Сақтандыру саласындағы кәсіби мамандар	265	275	251
19	9116-0	Аула сыпырушылар және ашық аумақтарды тазалаушылар	216	229	202
20	9113-0	Офистердегі жинаушылар	211	226	196
21	3160-9	Құрылыс жұмыс-ың, сапаны бақылау және еңбекті қорғау жөніндегі инспекторлар	209	216	202
22	2431-2	Жарнама және өнімді жылжыту жөніндегі кәсіби мамандар	188	204	175
23	2432-0	Логистика жөніндегі кәсіби мамандар	176	160	194
24	4311-5	Төлемдер жөніндегі қызметшілер	175	196	148
25	2611-1	Штаттық заңгерлер	174	206	126

№	ҰҚЖ-2017 тобы	Атауы	Сценарий		
			Базалық	Оптимист.	Пессимист.
26	4213-0	Ломбард жұмыскерлері және нәрселерді кепілге беру жөніндегі басқа агенттер	166	208	150
27	2141-1	Инженер-технологтар (жалпы бейін)	162	162	155
28	3313-0	Есеп жүргізушілер және бухгалтерлердің көмекшілері	162	202	128
29	1346-0	Қаржылық операц. ж/е сақтандыру жөніндегі бөлімшелердің басшылары	160	171	130
30	2433-4	Қаржы өнімдерін сату жөніндегі кәсіби мамандар	151	157	139
31	9332-2	Арбакештер және тарту күшімен жүретін машиналардың жүргізушілері	148	162	146
32	2413-3	Қаржы тәуекел-талдаушылары	147	150	127
33	2611-6	Сот орындаушылары	145	145	145
34	4132-0	Деректерді енгізу жөніндегі қызметшілер	138	154	125
35	4311-9	Бухгалтерлік операциялар және есеп жөніндегі басқа қызметшілер	134	146	133
36	5414-1	Жеке тұлғалардың өмірін және денсаулығын қорғайтын күзетшілер	133	134	118
37	1210-0	Мекемелердің, ұйымдардың және кәсіпорындардың бірінші басшылары	132	162	124
38	1122-4	Б қор-ың мемлекеттік қызметшілері: ОМО өңіраралық және облыстық бөлімшелері	128	137	114
39	2111-1	Астрономдар және астрофизиктер	121	121	121
40	2411-2	Аудиторлар	112	157	85
41	4312-9	Қаржы және сақтандыру қызметі жөніндегі басқа қызметшілер	105	125	74
42	2413-1	Қаржы талдаушылары (жалпы бейін)	101	109	88
43	4110-2	Іс қағаздарын жүргізу жөніндегі қызметшілер	95	117	73
44	3349-0	Әкімшілік-басқару қызметімен айналысатын кәсіби көмекші персонал	88	110	61
45	5220-3	Офис кассирлері (мейрамханалар, казинолар, басқа)	86	95	79
46	2411-3	Бюджеттік жоспарлау және талдау жөніндегі кәсіби мамандар	84	84	71
47	4311-1	Есеп жүргізушілер	84	92	72
48	2413-2	Бағалау қағаздар жөніндегі кәсіби мамандар	78	78	72
49	2512-1	Бағдарламалық жасақтаманы тестілеу әзірлеушілері	70	75	53
50	5220-1	Касса супервайзерлері	70	70	70
Барлығы топ-50			22 210	24 397	19 985
Топ-50-ге кірмейтін басқалар			1 142	1 251	921

Ең сұранысқа ие мамандықтар (2023-2030 ж. ж.), мың адам

Жылжымайтын мүлікпен операциялар

№	ҰҚЖ-2017 тобы	Атауы	Сценарий		
			Базалық	Оптимист.	Пессимист.
Барлығы			55 903	60 399	51 715
1	3334-0	Жылжымайтын мүлікпен және басқа да меншікпен операциялар жөніндегі агенттер	16 076	17 538	14 708
2	2411-1	Бухгалтерлер	4 420	4 766	4 105
3	4110-1	Офис қызметшілері (жалпы бейін)	3 765	4 111	3 445
4	2631-0	Талдаушы-зерттеушілер	2 641	2 913	2 386
5	4110-2	Іс қағаздарын жүргізу жөніндегі қызметшілер	2 624	2 833	2 426
6	7126-1	Сантехниктер	2 028	2 167	1 897
7	2433-1	Техникалық өнімді сату жөніндегі кәсіби мамандар	1 794	1 973	1 628
8	9116-0	Аула сыпырушылар және ашық аумақтарды тазалаушылар	1 714	1 827	1 609
9	9112-9	Отельдердегі және ұқсас мекемелердегі тазалаушылар	1 591	1 671	1 518
10	8322-2	Жүргізушілер мен шопырлар	1 165	1 228	1 103
11	1329-1	Өндірістік бөлімшелердің (техникалық және инженерлік) басшылары	915	988	853
12	9113-0	Офистердегі жинаушылар	901	990	817
13	9622-2	Вахтерлар және консьерждер	803	856	750
14	1210-0	Мекемелердің, ұйымдардың және кәсіпорындардың бірінші басшылары	765	828	711
15	5414-9	Күзетшілер, инкассаторлар және соған байланысты кәсіптер	684	716	657
16	9520-0	Көшелер мен базарлардағы саудагерлер	679	729	632
17	3313-0	Есеп жүргізушілер және бухгалтерлердің көмекшілері	623	664	586
18	2611-1	Штаттық заңгерлер	593	646	544
19	3349-0	Әкімшілік-басқару қызметімен айналысатын кәсіби көмекші персонал	511	549	475
20	9120-1	Кір жуушылар және қолмен үтіктеушілер	475	490	460
21	3350-0	Мемлекеттік қызмет көрсететін қызметшілер	475	501	454
22	4214-9	Коллекторлар мен борыштарды және төлемдерді жинау жөніндегі жұмыскерлер	453	485	423
23	3121-1	Техник-электриктер (жалпы бейін)	445	467	425
24	9333-1	Порт жүкшілері	405	443	369
25	2413-3	Қаржы тәуекел-талдаушылары	389	415	368

№	ҰҚЖ-2017 тобы	Атауы	Сценарий		
			Базалық	Оптимист.	Пессимист.
26	5414-1	Жеке тұлғалардың өмірін және денсаулығын қорғайтын күзетшілер	361	373	349
27	9622-9	Басқа да күзетшілер және тектес қызметтер жұмысшылары	355	370	342
28	7131-2	Ғимарат. мен құрылыстарды, фасадтарды тазалау жөніндегі ж/е тектес жұмыс-ры	343	360	328
29	9622-1	Ғимараттарды қараушылар және күзетшілер	339	355	319
30	7212-1	Пісірушілер	332	353	312
31	7239-2	Өнеркәсіптік жабдықтардың слесарлары	324	345	299
32	3154-0	Авиация диспетчері	320	327	310
33	7412-1	Электр монтерлер (жалпы бейін)	310	332	293
34	3315-1	Бағалаушылар (материалдық емес активтерді бағалаушыларды қоспағанда)	306	334	280
35	1231-0	Өткізу және маркетинг жөніндегі функционалдық басшылар	304	319	290
36	2411-2	Аудиторлар	288	307	267
37	2120-3	Статистиктер	285	324	258
38	7114-2	Шегендеушілер	280	306	257
39	7115-1	Ағаш ұсталары	275	288	258
40	9629-9	Басқа да біліктілігі жоқ жұмысшылар	258	272	246
41	1221-1	Бюджет және қаржы жөніндегі функционалдық басшылар	254	275	229
42	7126-2	Құбыр жүргізушілер	215	236	193
43	5141-1	Шаштаразшылар	207	233	185
44	7413-9	Электр берілістерінің жоғары вольтты желілері жөніндегі жұмысшылар	182	200	169
45	2611-4	Нотариустар	180	199	162
46	5120-9	Басқа аспаздар	170	172	166
47	4211-9	Басқа банк кассирлері және тектес қызметтер саласындағы жұмыскерлері	169	187	152
48	7231-9	Мото- және автокөлік құралдарының басқа да слесарлары және жөндеушілері	168	186	154
49	4322-3	Өндірісті диспетчерлік дайындаумен айналысатын қызметшілер	159	175	142
50	9629-7	Әртүрлі жұмысты атқарушылар	150	145	156
Барлығы топ-50			53 468	57 767	49 465
Топ-50-ге кірмейтін басқалар			2 435	2 632	2 250

Ең сұранысқа ие мамандықтар (2023-2030 ж. ж.), мың адам

Кәсіби, ғылыми және техникалық қызмет

№	ҰҚЖ-2017 тобы	Атауы	Сценарий		
			Базалық	Оптимист.	Пессимист.
БАРЛЫҒЫ			76 172	76 490	70 274
1	2411-1	Бухгалтерлер	13 108	13 158	12 104
2	2611-1	Штаттық заңгерлер	6 141	6 167	5 696
3	2250-0	Ветеринариялық дәрігерлер	3 621	3 631	3 335
4	2511-1	Жүйелік талдаушылар (жалпы бейін)	2 377	2 386	2 208
5	3313-0	Есеп жүргізушілер және бухгалтерлердің көмекшілері	2 293	2 303	2 108
6	4110-1	Офис қызметшілері (жалпы бейін)	2 279	2 294	2 043
7	5414-9	Күзетшілер, инкассаторлар және соған байланысты кәсіптер	1 698	1 708	1 574
8	8322-2	Жүргізушілер мен шопырлар	1 510	1 517	1 419
9	3240-0	Ветеринариялық фельдшерлер	1 445	1 448	1 340
10	9112-9	Отельдердегі және ұқсас мекемелердегі тазалаушылар	1 426	1 431	1 319
11	2631-0	Талдаушы-зерттеушілер	1 165	1 164	1 086
12	2431-2	Жарнама және өнімді жылжыту жөніндегі кәсіби мамандар	1 055	1 064	961
13	5160-1	Пошта бақылаушылары / курьерлік қызметтің бақылаушылары	912	916	839
14	2133-1	Экологтар	820	824	765
15	1210-0	Мекемелердің, ұйымдардың және кәсіпорындардың бірінші басшылары	799	805	740
16	1221-1	Бюджет және қаржы жөніндегі функционалдық басшылар	731	732	703
17	2611-2	Адвокаттар	707	710	657
18	2431-1	Маркетинг және нарықты зерттеу жөніндегі кәсіби мамандар	694	696	644
19	4120-1	Хатшылар (жалпы бейін)	657	661	580
20	1329-1	Өндірістік бөлімшелердің (техникалық және инженерлік) басшылары	652	656	597
21	7115-1	Ағаш ұсталары	642	643	617
22	7126-9	Басқа да сантехниктер және құбыр төсеушілер	638	641	591
23	2141-1	Инженер-технологтар (жалпы бейін)	635	638	597
24	3431-0	Фотографтар	624	626	571
25	9622-1	Ғимараттарды қараушылар және күзетшілер	596	597	566

№	ҰҚЖ-2017 тобы	Атауы	Сценарий		
			Базалық	Оптимист.	Пессимист.
26	9629-9	Басқа да біліктілігі жоқ жұмысшылар	594	597	536
27	3333-0	Жұмысқа орналасуға жәрдемдесу жөніндегі қызметшілер	586	588	559
28	2643-3	Ауызша аудармашылар	568	571	520
29	9621-3	Отельдердегіден басқа, тасушылар	537	538	508
30	4000-0	Құжат айналымы және басқа да офис жұмысы жөніндегі супервайзерлер	532	534	497
31	3111-3	Техник-геологтар	498	499	467
32	2161-0	Ғимараттар мен құрылыстар сәулетшілері	487	487	464
33	1439-9	Қызмет салалары жөніндегі бөлімшелердің басқа да басшылары	463	464	433
34	8111-1	Мұнай және газ ұңғымаларын бұрғылау қондырғыларының машинистері	462	465	424
35	2512-1	Бағдарламалық жасақтаманы тестілеу әзірлеушілері	461	463	447
36	4110-2	Іс қағаздарын жүргізу жөніндегі қызметшілер	460	464	404
37	3349-0	Әкімшілік-басқару қызметімен айналысатын кәсіби көмекші персонал	454	456	419
38	2611-4	Нотариустар	446	447	403
39	2165-1	Геодезистер	425	427	399
40	2611-3	Патенттік жұмыс және авторлық құқықты қорғау жөніндегі кәсіби мамандар	420	423	377
41	2149-5	Инженер-сметашылар	408	410	384
42	5412-0	Полицейлер	380	381	336
43	2145-1	Инженер-химиктер (жалпы бейін)	357	359	319
44	2422-1	Персоналды іріктеу және пайдалану саласындағы кәсіби мамандар	340	340	307
45	2411-2	Аудиторлар	328	329	311
46	3122-2	Компьютерлік аппараттық қамтамасыз ету жөніндегі техниктер	316	315	299
47	3124-1	Сызушылар (жалпы бейін)	315	317	296
48	1122-4	Б қор-ың мемлекеттік қызметшілері: ОМО өңіраралық және облыстық бөлімшелері	310	310	274
49	1342-2	Ветеринариялық қызмет жөніндегі мамандандырылған бөлімшелердің басшылары	310	310	289
50	2611-6	Сот орындаушылары	309	309	295
Барлығы топ-50			57 991	58 219	53 627
Топ-50-ге кірмейтін басқалар			18 181	18 271	16 647

Ең сұранысқа ие мамандықтар (2023-2030 ж. ж.), мың адам

Әкімшілік және қосалқы қызмет көрсету

№	ҰҚЖ-2017 тобы	Атауы	Сценарий		
			Базалық	Оптимист.	Пессимист.
БАРЛЫҒЫ			100 191	109 593	91 401
1	5414-9	Күзетшілер, инкассаторлар және соған байланысты кәсіптер	32 154	34 680	29 805
2	2411-1	Бухгалтерлер	9 910	10 855	9 034
3	5414-1	Жеке тұлғалардың өмірін және денсаулығын қорғайтын күзетшілер	8 151	9 007	7 356
4	4110-1	Офис қызметшілері (жалпы бөйін)	3 927	4 349	3 539
5	9116-0	Аула сыпырушылар және ашық аумақтарды тазалаушылар	3 300	3 640	2 973
6	9112-9	Отельдердегі және ұқсас мекемелердегі тазалаушылар	3 022	3 279	2 781
7	9622-9	Басқа да күзетшілер және тектес қызметтер жұмысшылары	2 230	2 557	1 919
8	8322-2	Жүргізушілер мен шопырлар	2 087	2 307	1 898
9	2431-2	Жарнама және өнімді жылжыту жөніндегі кәсіби мамандар	1 978	2 161	1 813
10	9622-1	Ғимараттарды қараушылар және күзетшілер	1 872	2 031	1 726
11	2422-1	Персоналды іріктеу және пайдалану саласындағы кәсіби мамандар	1 518	1 682	1 371
12	9113-0	Офистердегі жинаушылар	1 387	1 515	1 269
13	9622-2	Вахтерлар және консьерждер	1 374	1 431	1 310
14	4221-0	Туризм жөніндегі агенттер және тектес қызметтердің қызметшілері	1 166	1 352	1 001
15	7126-1	Сантехниктер	1 113	1 229	1 012
16	2611-1	Штаттық заңгерлер	1 099	1 216	995
17	1210-0	Мекемелердің, ұйымдардың және кәсіпорындардың бірінші басшылары	1 076	1 201	958
18	2141-2	Өндірісті ұйымдастыру жөніндегі инженерлер	1 020	1 146	900
19	3412-0	Әлеуметтік жұмысты жүргізу және ұйымдастыру саласының қызметшілер	822	867	777
20	1323-0	Құрылыс бөлімшелерінің басшылары	730	751	708
21	8332-1	Жүк автомобилінің жүргізушілері	705	769	657
22	8322-1	Такси жүргізушілері	618	686	548
23	3349-0	Әкімшілік-басқару қызметімен айналысатын кәсіби көмекші персонал	618	661	573
24	9111-0	Үй қызметшісі және тазалаушылар	587	658	521
25	1329-1	Өндірістік бөлімшелердің (техникалық және инженерлік) басшылары	573	636	518

№	ҰҚЖ-2017 тобы	Атауы	Сценарий		
			Базалық	Оптимист.	Пессимист.
26	3313-0	Есеп жүргізушілер және бухгалтерлердің көмекшілері	537	597	481
27	9114-0	Өнеркәсіптік орын-жайларды тазалаушылар	462	506	419
28	9629-9	Басқа да біліктілігі жоқ жұмысшылар	439	463	414
29	3434-0	Бас аспаз	425	459	398
30	5411-0	Өрт сөндірушілер	414	480	350
31	4110-2	Іс қағаздарын жүргізу жөніндегі қызметшілер	365	399	329
32	7411-0	Электр берілісі желілерінен басқа, электриктер мен электр монтаждаушылар	355	366	348
33	1439-9	Қызмет салалары жөніндегі бөлімшелердің басқа да басшылары	334	375	296
34	4224-5	Call-орталықтардың қызметшілері	324	373	278
35	3333-0	Жұмысқа орналасуға жәрдемдесу жөніндегі қызметшілер	307	350	268
36	5412-0	Полицейлер	294	331	261
37	2413-3	Қаржы тәуекел-талдаушылары	284	298	272
38	7212-1	Пісірушілер	268	271	254
39	4000-0	Құжат айналымы және басқа да офис жұмысы жөніндегі супервайзерлер	268	304	248
40	2512-1	Бағдарламалық жасақтаманы тестілеу әзірлеушілері	259	296	232
41	5413-0	Түрме қызметшілері	248	254	241
42	3422-3	Спорт қызметшілері	243	249	241
43	7421-1	Монтажники и наладчики электронного оборудования	226	238	214
44	4211-1	Банк кассирлері	220	227	211
45	2172-2	Ұшақ пилоты (коммерциялық авиация мен әскери қызметшілерді қоспағанда)	214	220	213
46	9629-7	Әртүрлі жұмысты атқарушылар	209	225	190
47	3422-2	Күрес өнері жөніндегі инструкторлар	204	211	196
48	1349-0	Қызметтер бойынша басқа бөлімшелердің басшылары	193	216	167
49	4419-2	Көшірмешілер және тектес қызметтердің басқа қызметшілері	191	199	184
50	4120-1	Хатшылар (жалпы бөйін)	188	217	162
Барлығы топ-50			90 508	98 790	82 829
Топ-50-ге кірмейтін басқалар			9 683	10 803	8 572

Ең сұранысқа ие мамандықтар (2023-2030 ж. ж.), мың адам

Қоғамдық қызметтер

№	ҰҚЖ-2017 тобы	Атауы	Сценарий		
			Базалық	Оптимист.	Пессимист.
БАРЛЫҒЫ			603 358	677 654	546 667
1	2350-3	Қоғамдық ғылымдар бойынша орта мектеп мұғалімдері	45 197	50 227	40 517
2	3221-0	Күтім жөніндегі орта медициналық персонал	38 473	43 659	33 470
3	2350-1	Жаратылыстану ғылымдары бойынша орта мектеп мұғалімдері	37 851	41 517	34 442
4	2362-0	Мектепке дейінгі білім берудегі тәрбиешілер	35 553	39 830	31 606
5	2361-0	Бастауыш мектеп мұғалімі	32 195	36 007	28 663
6	2350-9	Орта мектептің басқа мұғалімдері	23 043	25 577	20 693
7	9113-0	Офистердегі жинаушылар	20 543	22 134	19 149
8	2411-1	Бухгалтерлер	17 750	20 074	16 184
9	2350-2	Математика ғылымдары бойынша орта мектеп мұғалімдері	14 590	16 032	13 244
10	5414-9	Күзетшілер, инкассаторлар және соған байланысты кәсіптер	13 119	14 259	12 392
11	9112-9	Отельдердегі және ұқсас мекемелердегі тазалаушылар	12 212	13 361	11 408
12	2211-1	Терапия саласындағы дәрігерлер	11 578	13 456	9 764
13	5320-1	Үйден басқа, науқастарға күтім жасау жөніндегі жұмыскерлер	9 883	11 044	8 764
14	2350-4	Техникалық ғылымдар бойынша орта мектеп мұғалімдері	9 798	10 763	8 890
15	2220-0	Мейіргер ісі саласындағы кәсіби мамандар	9 368	10 816	8 016
16	3422-1	Спорт жаттықтырушылары және оқытушылары	9 119	10 131	8 179
17	5311-2	Бала күтушілер (балабақшадағы)	8 664	9 693	7 709
18	9622-2	Вахтерлар және консьерждер	8 363	8 876	7 889
19	9622-1	Ғимараттарды қараушылар және күзетшілер	8 279	8 842	7 853
20	9116-0	Аула сыпырушылар және ашық аумақтарды тазалаушылар	7 954	8 778	7 492
21	1345-0	Білім беру саласындағы бөлімшелердің басшылары	6 675	7 173	6 219
22	5311-1	Бала күтушілер (үйдегі)	6 612	7 353	5 910
23	3212-0	Фельдшерлер	5 687	6 693	4 721
24	8322-2	Жүргізушілер мен шопырлар	5 576	6 308	5 277
25	8331-2	Микроавтобус автобустар, оның ішінде жедел жәрдем жүргізушілері	5 464	5 977	4 963

№	ҰҚЖ-2017 тобы	Атауы	Сценарий		
			Базалық	Оптимист.	Пессимист.
26	5412-0	Полицейлер	4 819	6 525	4 888
27	1122-4	Б қор-ың мемлекеттік қызметшілері: ОМО өңіраралық және облыстық бөлімшелері	4 612	5 557	4 619
28	4000-0	Құжат айналымы және басқа да офис жұмысы жөніндегі супервайзерлер	4 549	4 922	4 224
29	X3000	Әскери қызметшілер	4 100	5 283	4 141
30	2634-1	Клиникалық, консультация беретін және мектеп психологтары	3 580	4 071	3 149
31	9629-9	Басқа да біліктілігі жоқ жұмысшылар	3 574	3 854	3 326
32	2611-1	Штаттық заңгерлер	3 467	4 229	3 445
33	2312-1	Гуманитарлық ғылымдар саласындағы ЖОО-ның оқытушылық құрамы	3 458	3 772	3 159
34	2311-0	Білім саласындағы ЖОО-ның профессорлық-оқытушылық құрамы	3 434	3 825	3 078
35	5120-3	Білім беру, медициналық және басқа мекемелердегі аспаздар	3 218	3 499	2 952
36	5120-2	Фаст-фудтан басқа, тез тамақтану орындарындағы аспаздар	3 147	3 447	2 879
37	9119-0	Басқа да тазалаушылар және үй қызметшілері	3 135	3 518	2 744
38	2261-0	Стоматология саласындағы дәрігерлер	3 092	3 686	2 505
39	2211-2	Жалпы практика дәрігерлері	2 843	3 237	2 469
40	5120-9	Басқа аспаздар	2 840	3 094	2 654
41	4110-2	Іс қағаздарын жүргізу жөніндегі қызметшілер	2 630	3 227	2 384
42	2374-9	Арнайы білім беру саласындағы басқа оқытушылары	2 526	2 792	2 284
43	1123-1	«Б» корпусының әкімшілік мемлекеттік қызметшілері: аудандық атқарушы органдар	2 503	2 941	2 510
44	2371-6	Жалпы білім беру бағдарламалары жөніндегі әдіскер	2 489	2 766	2 231
45	4110-1	Офис қызметшілері (жалпы бейін)	2 468	2 969	2 288
46	2379-9	Білім беру саласындағы басқа да кәсіби мамандар	2 433	2 746	2 122
47	2622-1	Кітапханашылар	2 367	2 576	2 178
48	3111-9	Химия және физика саласындағы басқа да техниктер	2 280	2 565	2 016
49	3222-0	Акушерлік жөніндегі орта медициналық персонал	2 278	2 609	1 972
50	4120-1	Хатшылар (жалпы бейін)	2 229	2 635	1 967
		Барлығы топ-50	481 617	538 925	435 598
		Топ-50-ге кірмейтін басқалар	121 741	138 729	111 069

Ең сұранысқа ие мамандықтар (2023-2030 ж. ж.), мың адам

Мемлекеттік басқару ж/е қорғаныс; әлеуметтік қамсыздандыру

№	ҰҚЖ-2017 тобы	Атауы	Сценарий		
			Базалық	Оптимист.	Пессимист.
БАРЛЫҒЫ			59 008	72 695	59 832
1	5412-0	Полицейлер	4 722	6 428	4 799
2	1122-4	Б қор-ың мемлекеттік қызметшілері: ОМО өңіраралық және облыстық бөлімшелері	4 420	5 338	4 458
3	X3000	Әскери қызметшілер	4 059	5 235	4 107
4	2611-1	Штаттық заңгерлер	3 112	3 819	3 151
5	2411-1	Бухгалтерлер	2 860	3 489	2 886
6	1123-1	«Б» корпусының әкімшілік мемлекеттік қызметшілері: аудандық атқарушы органдар	2 471	2 909	2 498
7	5414-9	Күзетшілер, инкассаторлар және соған байланысты кәсіптер	2 466	2 781	2 486
8	8322-2	Жүргізушілер мен шопырлар	2 193	2 556	2 217
9	9112-9	Отельдердегі және ұқсас мекемелердегі басқа да тазалау және үй қызметшілері	2 052	2 339	2 069
10	9116-0	Аула сыпырушылар және ашық аумақтарды тазалаушылар	1 664	1 954	1 681
11	3412-0	Әлеуметтік жұмысты жүргізу және ұйымдастыру саласының қызметшілер	1 450	1 608	1 462
12	9622-1	Ғимараттарды қараушылар және күзетшілер	1 189	1 296	1 201
13	5411-0	Өрт сөндірушілер	1 142	1 563	1 170
14	4110-1	Офис қызметшілері (жалпы бейін)	1 123	1 400	1 137
15	1123-2	«Б» корпусының мемлекет. қызметшілері: ауылдар, ауылдық округтер аппараттары	996	1 224	1 010
16	X1000	Құқық қорғау органдарының қызметшілері	949	1 206	968
17	9113-0	Офистердегі жинаушылар	836	915	843
18	1122-7	«Б» корпусының мемлекеттік қызметшілері: жергіоблыстық атқарушы органдар	762	1 142	780
19	1122-5	«Б» қор. қызметшілері: орталық мемлекет. органдар және олардың ведомстволарының аудандардағы бөлімшелері	754	993	773
20	1122-6	«Б» қор. мемлекет. қызмет. әкімдерінің және мәслихаттарының аппараттары	735	832	742
21	1329-1	Өндірістік бөлімшелердің (техникалық және инженерлік) басшылары	679	772	684
22	3160-9	Құрылыс жұмыс-ың, сапаны бақылау және еңбекті қорғау жөніндегі инспекторлар	643	813	659
23	4110-2	Іс қағаздарын жүргізу жөніндегі қызметшілер	615	918	635
24	2631-0	Талдаушы-зерттеушілер	598	733	608
25	X2000	Қызметкерлер, әскер қызметшілері және арнайы МО қызметкерлері	575	724	585

№	ҰҚЖ-2017 тобы	Атауы	Сценарий		
			Базалық	Оптимист.	Пессимист.
26	9622-2	Вахтерлар және консьерждер	510	545	514
27	5415-9	Басқа құтқарушылар	489	607	497
28	2611-2	Адвокаттар	482	543	487
29	4000-0	Құжат айналымы және басқа да офис жұмысы жөніндегі супервайзерлер	434	492	438
30	2422-1	Персоналды іріктеу және пайдалану саласындағы кәсіби мамандар	397	512	403
31	3350-0	Мемлекеттік қызмет көрсететін қызметшілер	327	443	337
32	1122-2	«Б» қор. мемлекет. қызмет: ҚР Парламент палата аппараттары, ҚР ПМ Кеңсесі	301	346	303
33	1122-8	«Б» қор. мемлекет. қызмет: әкімдерінің, аудандар мәслихаттарының аппараттары	294	388	303
34	8332-1	Жүк автомобилінің жүргізушілері	289	289	289
35	4224-1	Хатшы-ресепсионшылар (жалпы бейін)	287	337	290
36	9629-9	Басқа да біліктілігі жоқ жұмысшылар	284	322	287
37	1124-1	Ұлттық Банкі орталық аппаратының, өкілдіктерінің және ведомстволарының қызметшілері	271	272	271
38	8332-4	Өрт сөндіру машинасының жүргізушілері	266	328	271
39	1111-1	Саяси мемлекеттік қызметшілер	252	264	252
40	2632-1	Социологтар және әлеуметтік талдаушылар	234	240	234
41	7126-1	Сантехниктер	227	243	227
42	1345-0	Білім беру саласындағы бөлімшелердің басшылары	212	225	213
43	3160-2	Өндірістегі және өнеркәсіптегі инспекторлар	207	274	208
44	4120-1	Хатшылар (жалпы бейін)	206	331	217
45	3160-1	Құрылыс және өрт сөндіру инспекторы	206	280	213
46	2612-0	Судьялар	202	233	203
47	5414-1	Жеке тұлғалардың өмірін және денсаулығын қорғайтын күзетшілер	199	243	203
48	2172-5	Көліктегі командирлер және парашютшылар	195	272	202
49	5419-4	Бақылау-өткізу пункттерінің жұмыскерлері	189	253	195
50	4223-0	Телефонистер	183	231	188
Барлығы топ-50			50 208	61 500	50 854
Топ-50-ге кірмейтін басқалар			8 800	11 195	8 978

Ең сұранысқа ие мамандықтар (2023-2030 ж. ж.), мың адам

Білім беру

№	ҰҚЖ-2017 тобы	Атауы	Сценарий		
			Базалық	Оптимист.	Пессимист.
БАРЛЫҒЫ			395 570	435 448	358 473
1	2350-3	Қоғамдық ғылымдар бойынша орта мектеп мұғалімдері	45 180	50 201	40 510
2	2350-1	Жаратылыстану ғылымдары бойынша орта мектеп мұғалімдері	37 785	41 450	34 388
3	2362-0	Мектепке дейінгі білім берудегі тәрбиешілер	34 821	38 977	30 966
4	2361-0	Бастауыш мектеп мұғалімі	32 185	35 989	28 651
5	2350-9	Орта мектептің басқа мұғалімдері	23 032	25 561	20 685
6	9113-0	Офистердегі жинаушылар	19 340	20 785	17 997
7	2350-2	Математика ғылымдары бойынша орта мектеп мұғалімдері	14 565	16 007	13 227
8	2411-1	Бухгалтерлер	9 997	11 003	9 061
9	2350-4	Техникалық ғылымдар бойынша орта мектеп мұғалімдері	9 798	10 763	8 890
10	3422-1	Спорт жаттықтырушылары және оқытушылары	9 007	10 002	8 074
11	5311-2	Бала күтушілер (балабақшадағы)	8 545	9 547	7 605
12	5414-9	Күзетшілер, инкассаторлар және соған байланысты кәсіптер	8 204	8 809	7 656
13	9622-2	Вахтерлар және консьерждер	6 879	7 294	6 468
14	9112-9	Отельдердегі және ұқсас мекемелердегі тазалаушылар	6 515	6 982	6 086
15	1345-0	Білім беру саласындағы бөлімшелердің басшылары	6 433	6 918	5 984
16	5311-1	Бала күтушілер (үйдегі)	6 129	6 814	5 497
17	9622-1	Ғимараттарды қараушылар және күзетшілер	6 037	6 383	5 724
18	9116-0	Аула сыпырушылар және ашық аумақтарды тазалаушылар	5 630	6 059	5 232
19	3221-0	Күтім жөніндегі орта медициналық персонал	3 852	4 138	3 586
20	2312-1	Гуманитарлық ғылымдар саласындағы ЖОО-ның оқытушылық құрамы	3 458	3 772	3 159
21	2311-0	Білім саласындағы ЖОО-ның профессорлық-оқытушылық құрамы	3 399	3 780	3 051
22	4000-0	Құжат айналымы және басқа да офис жұмысы жөніндегі супервайзерлер	3 141	3 368	2 936
23	2634-1	Клиникалық, консультация беретін және мектеп психологтары	3 063	3 412	2 736
24	5120-2	Фаст-фудтан басқа, тез тамақтану орындарындағы аспаздар	2 708	2 959	2 464
25	5120-3	Білім беру, медициналық және басқа мекемелердегі аспаздар	2 639	2 847	2 437

№	ҰҚЖ-2017 тобы	Атауы	Сценарий		
			Базалық	Оптимист.	Пессимист.
26	2371-6	Жалпы білім беру бағдарламалары жөніндегі әдіскер	2 439	2 715	2 181
27	2379-9	Білім беру саласындағы басқа да кәсіби мамандар	2 399	2 712	2 094
28	2374-9	Арнайы білім беру саласындағы басқа оқытушылары	2 336	2 571	2 122
29	2622-1	Кітапханашылар	2 328	2 529	2 139
30	5120-9	Басқа аспаздар	2 214	2 376	2 062
31	9629-9	Басқа да біліктілігі жоқ жұмысшылар	2 026	2 167	1 900
32	2334-0	Өнер сала-ғы колледж. мен басқа ТЖКБ ұйымдар инженер-педагогика жұмыскерлері	2 018	2 181	1 866
33	1341-0	Балаларға қарау және күту жөніндегі бөлімшелердің басшылары	1 961	2 173	1 772
34	4120-1	Хатшылар (жалпы бейін)	1 856	2 092	1 642
35	8322-2	Жүргізушілер мен шопырлар	1 833	1 990	1 691
36	4110-2	Іс қағаздарын жүргізу жөніндегі қызметшілер	1 821	2 067	1 582
37	2371-1	Оқыту әдістемесі жөніндегі кәсіби мамандар (жалпы бейін)	1 728	1 923	1 547
38	7126-1	Сантехниктер	1 494	1 586	1 406
39	2373-4	Музыка оқытушылары	1 254	1 338	1 170
40	2371-9	Оқыту әдістемесі жөніндегі басқа кәсіби мамандар	1 234	1 367	1 104
41	3111-9	Химия және физика саласындағы басқа да техниктер	1 212	1 349	1 079
42	1210-0	Мекемелердің, ұйымдардың және кәсіпорындардың бірінші басшылары	1 132	1 234	1 045
43	2312-2	Тіл саласындағы ЖОО-ның профессорлық-оқытушылық құрамы	1 101	1 199	1 005
44	9120-1	Кір жуушылар және қолмен үтіктеушілер	1 097	1 176	1 025
45	7115-1	Ағаш ұсталары	1 069	1 130	999
46	2373-1	Шетел тілі оқытушылары	1 049	1 168	926
47	3422-2	Күрес өнері жөніндегі инструкторлар	1 030	1 070	998
48	8182-2	Қазандық қондырғысының операторлары	981	1 048	920
49	8331-1	Автобус жүргізушілері	968	1 044	891
50	3313-0	Есеп жүргізушілер және бухгалтерлердің көмекшілері	909	1 016	812
Барлығы топ-50			351 831	387 041	319 048
Топ-50-ге кірмейтін басқалар			43 739	48 407	39 425

Ең сұранысқа ие мамандықтар (2023-2030 ж. ж.), мың адам

Денсаулық сақтау және әлеуметтік қызметтер

№	ҰҚЖ-2017 тобы	Атауы	Сценарий		
			Базалық	Оптимист.	Пессимист.
БАРЛЫҒЫ			148 780	169 511	128 362
1	3221-0	Күтім жөніндегі орта медициналық персонал	34 499	39 390	29 762
2	2211-1	Терапия саласындағы дәрігерлер	11 496	13 373	9 682
3	5320-1	Үйден басқа, науқастарға күтім жасау жөніндегі жұмыскерлер	9 636	10 787	8 533
4	2220-0	Мейіргер ісі саласындағы кәсіби мамандар	8 802	10 165	7 497
5	3212-0	Фельдшерлер	5 622	6 616	4 660
6	8331-2	Микроавтобус автобустар, оның ішінде жедел жәрдем жүргізушілері	5 355	5 855	4 868
7	2411-1	Бухгалтерлер	4 893	5 582	4 237
8	9112-9	Отельдердегі және ұқсас мекемелердегі тазалаушылар	3 645	4 040	3 253
9	2261-0	Стоматология саласындағы дәрігерлер	3 022	3 606	2 446
10	9119-0	Басқа да тазалаушылар және үй қызметшілері	2 962	3 335	2 588
11	2211-2	Жалпы практика дәрігерлері	2 827	3 221	2 456
12	5414-9	Күзетшілер, инкассаторлар және соған байланысты кәсіптер	2 449	2 669	2 250
13	3222-0	Акушерлік жөніндегі орта медициналық персонал	2 262	2 593	1 963
14	2211-3	Кардиология саласындағы дәрігерлер	2 007	2 218	1 775
15	3252-0	Медициналық ақпарат жөніндегі қызметшілер	1 839	2 005	1 677
16	8322-2	Жүргізушілер мен шопырлар	1 550	1 762	1 369
17	1342-1	Денсаулық сақтау саласындағы бөлімшелердің басшылары	1 397	1 581	1 233
18	3251-0	Тіс дәрігерлері	1 308	1 548	1 077
19	9629-9	Басқа да біліктілігі жоқ жұмысшылар	1 264	1 365	1 139
20	2214-8	Акушерлік және гинекология саласындағы дәрігерлер	1 190	1 360	1 001
21	2217-1	Жалпы хирургия саласындағы дәрігерлер	1 147	1 312	978
22	3111-9	Химия және физика саласындағы басқа да техниктер	1 068	1 216	937
23	9622-1	Ғимараттарды қараушылар және күзетшілер	1 053	1 163	928
24	9622-2	Вахтерлар және консьерждер	974	1 037	907
25	4000-0	Құжат айналымы және басқа да офис жұмысы жөніндегі супервайзерлер	974	1 062	850

№	ҰҚЖ-2017 тобы	Атауы	Сценарий		
			Базалық	Оптимист.	Пессимист.
26	2262-1	Фармацевтикалық қызмет саласындағы кәсіби мамандар	954	1 132	802
27	2212-6	Неврология саласындағы дәрігерлер	890	1 028	785
28	2216-3	Сәулелік диагностика саласындағы дәрігерлер	862	978	772
29	3214-0	Тіс техниктері	775	943	641
30	2215-1	Педиатрия саласындағы дәрігерлер	759	885	625
31	1210-0	Мекемелердің, ұйымдардың және кәсіпорындардың бірінші басшылары	759	798	701
32	2362-0	Мектепке дейінгі білім берудегі тәрбиешілер	703	795	610
33	9116-0	Аула сыпырушылар және ашық аумақтарды тазалаушылар	660	765	579
34	2214-1	Травматология-ортопедия саласындағы дәрігерлер	659	752	570
35	7100-0	Құрылысшы-монтаж-лар, құрылысшы-әрлеушілер үстінен қарайтын бригадирлер	637	718	559
36	5120-9	Басқа аспаздар	594	653	557
37	5120-3	Білім беру, медициналық және басқа мекемелердегі аспаздар	579	652	515
38	2269-1	Қоғамдық денсаулық сақтау саласындағы кәсіби дәрігер мамандар	560	630	480
39	1329-1	Өндірістік бөлімшелердің (техникалық және инженерлік) басшылары	557	608	495
40	2653-2	Хореографтар	542	565	520
41	2212-8	Психиатрия, психотерапия, наркология ж/е мед-лық психология саласы дәрігерлер	520	583	462
42	2634-1	Клиникалық, консультация беретін және мектеп психологтары	513	634	407
43	2211-5	Аллергология және иммунология саласындағы дәрігерлер	508	558	459
44	2217-2	Кардиохирургия саласындағы дәрігерлер	505	604	421
45	4110-1	Офис қызметшілері (жалпы бейін)	493	610	401
46	5311-1	Бала күтушілер (үйдегі)	483	539	413
47	2212-4	Ифекциялық аурулар саласындағы дәрігерлер	472	510	433
48	9120-1	Кір жуушылар және қолмен үтіктеушілер	438	487	393
49	9120-9	Басқа да жуушылар	435	497	382
50	2165-3	Кадастр жөніндегі инженерлер	419	453	401
Барлығы топ-50			128 517	146 238	111 449
Топ-50-ге кірмейтін басқалар			20 263	23 273	16 913

Ең сұранысқа ие мамандықтар (2023-2030 ж. ж.), мың адам

Басқа қызметтер

№	ҰҚЖ-2017 тобы	Атауы	Сценарий		
			Базалық	Оптимист.	Пессимист.
БАРЛЫҒЫ			117 405	130 218	105 214
1	5141-1	Шаштаразшылар	23 773	26 237	21 403
2	5142-2	Маникюр және педикюр мастерлері	10 629	11 828	9 470
3	2411-1	Бухгалтерлер	5 769	6 132	5 420
4	9629-9	Басқа да біліктілігі жоқ жұмысшылар	3 396	3 649	3 155
5	9112-9	Отельдердегі және ұқсас мекемелердегі басқа да тазалау және үй қызметшілері	3 288	3 758	2 846
6	5414-9	Күзетшілер, инкассаторлар және соған байланысты кәсіптер	3 127	3 470	2 802
7	8322-2	Жүргізушілер мен шопырлар	2 824	3 086	2 575
8	2636-2	Діни қызметшілер (имам, діни қызметші, пастор, раввин және т.б.)	2 463	2 699	2 241
9	3349-0	Әкімшілік-басқару қызметімен айналысатын кәсіби көмекші персонал	2 375	2 672	2 099
10	7533-1	Басқа да тігіншілер және киім және мата реставраторлары	2 242	2 428	2 057
11	7126-9	Басқа да сантехниктер және құбыр төсеушілер	2 221	2 418	2 035
12	5142-1	Косметологтар	2 152	2 379	1 936
13	5210-2	Дүкен сатушылары және олардың көмекшілері	1 908	2 139	1 688
14	5142-9	Косметологтар және тектес қызметтер саласындағы жұмыскерлері	1 884	2 110	1 665
15	9622-1	Ғимараттарды қараушылар және күзетшілер	1 708	1 845	1 567
16	5142-3	Визажистер / гримерлер (театр, кино, студия)	1 685	1 889	1 498
17	9120-2	Көлік құралдарын жуушылар (қолмен және автоматты)	1 503	1 669	1 343
18	2622-1	Кітапханашылар	1 356	1 514	1 197
19	3422-1	Спорт жаттықтырушылары және оқытушылары	1 332	1 428	1 257
20	9622-9	Басқа да күзетшілер және тектес қызметтер жұмысшылары	1 260	1 377	1 155
21	1210-0	Мекемелердің, ұйымдардың және кәсіпорындардың бірінші басшылары	1 194	1 326	1 076
22	3221-0	Күтім жөніндегі орта медициналық персонал	759	845	670
23	7115-1	Ағаш ұсталары	680	717	644
24	2431-2	Жарнама және өнімді жылжыту жөніндегі кәсіби мамандар	653	727	575
25	8321-0	Мотоциклдердегі курьерлер	625	689	567

№	ҰҚЖ-2017 тобы	Атауы	Сценарий		
			Базалық	Оптимист.	Пессимист.
26	2512-1	Бағдарламалық жасақтаманы тестілеу әзірлеушілері	587	654	528
27	9622-2	Вахтерлар және консьерждер	580	634	517
28	3423-0	Фитнес клубтарының, спорттық демалыс аймақтарының инструкторлары және спорттық бағдарламаларды ұйымдастырушылар	557	624	487
29	2654-4	Қоюшы суретшілер (спектакль, фильм, телевизиялық ж/е радио бағдарламаларың)	552	622	483
30	3121-1	Техник-электриктер (жалпы бейін)	547	595	501
31	9116-0	Аула сыпырушылар және ашық аумақтарды тазалаушылар	535	647	418
32	2611-1	Штаттық заңгерлер	513	556	479
33	2653-2	Хореографтар	512	558	465
34	9111-0	Үй қызметшісі және тазалаушылар	510	557	459
35	7126-1	Сантехниктер	497	545	460
36	2651-2	Суретшілер (көскіндемешілер)	491	474	511
37	1439-9	Қызмет салалары жөніндегі бөлімшелердің басқа да басшылары	486	546	433
38	2519-9	Бағдарламалық қамсыздандыру ж/е қосымша-ды әзірлеушілер мен талдаушылар	477	500	454
39	9120-9	Басқа да жуушылар	472	513	427
40	9629-7	Әртүрлі жұмысты атқарушылар	470	518	423
41	7119-9	Басқа да құрылысшы-монтаждаушылар және тектес қызметтер жұмысшылары	461	463	455
42	2111-9	Физика және астрономия саласындағы басқа да кәсіби мамандар	459	471	444
43	2120-3	Статистиктер	424	443	403
44	1114-0	Саяси және қоғамдық ұйымдардың жоғары лауазымды адамдары	422	454	389
45	1411-0	Тұру қызметтері жөніндегі бөлімшелердің басшылары	406	386	428
46	3433-1	Кітапхана қызметшілері	406	503	311
47	5311-1	Бала күтушілер (үйдегі)	395	435	358
48	2631-0	Талдаушы-зерттеушілер	393	437	351
49	4120-1	Хатшылар (жалпы бейін)	385	469	314
50	4211-1	Банк кассирлері	374	370	378
Барлығы топ-50			92 717	102 005	83 817
Топ-50-ге кірмейтін басқалар			24 688	28 213	21 397

Ең сұранысқа ие мамандықтар (2023-2030 ж. ж.), мың адам

Өнер, ойын-сауық және демалыс

№	ҰҚЖ-2017 тобы	Атауы	Сценарий		
			Базалық	Оптимист.	Пессимист.
Барлығы			15 200	17 971	12 591
1	2622-1	Кітапханашылар	1 356	1 514	1 197
2	2411-1	Бухгалтерлер	1 140	1 128	1 145
3	3422-1	Спорт жаттықтырушылары және оқытушылары	1 019	1 078	973
4	9112-9	Отельдердегі және ұқсас мекемелердегі басқа да тазалау және үй қызметшілері	970	1 231	740
5	5414-9	Күзетшілер, инкассаторлар және соған байланысты кәсіптер	924	1 073	780
6	9622-1	Ғимараттарды қараушылар және күзетшілер	651	708	589
7	2653-2	Хореографтар	512	558	465
8	2651-2	Суретшілер (кескіндемешілер)	491	474	511
9	2519-9	Бағдарламалық қамсыздандыру ж/е қосымша-ды әзірлеушілер мен талдаушылар	435	456	419
10	1411-0	Тұру қызметтері жөніндегі бөлімшелердің басшылары	406	385	428
11	3433-1	Кітапхана қызметшілері	406	503	311
12	9622-2	Вахтерлар және консьерждер	351	385	308
13	5220-2	Билет кассирлері	295	361	226
14	8322-2	Жүргізушілер мен шопырлар	293	309	287
15	2375-0	Қысқа мерзімді даярлау, қайта даярлау ж/е біліктілікті арттыру кәсіби мамандары	263	191	328
16	9629-9	Басқа да біліктілігі жоқ жұмысшылар	242	293	199
17	7119-9	Басқа да құрылысшы-монтаждаушылар және тектес қызметтер жұмысшылары	235	229	239
18	8331-1	Автобус жүргізушілері	229	245	218
19	2652-2	Композиторлар/оркестраторлар	207	201	211
20	1439-9	Қызмет салалары жөніндегі бөлімшелердің басқа да басшылары	201	228	178
21	2371-9	Оқыту әдістемесі жөніндегі басқа кәсіби мамандар	188	220	156
22	2654-2	Режиссерлер (жарнама және компьютерлік ойындардан басқа)	180	187	165
23	3349-0	Әкімшілік-басқару қызметімен айналысатын кәсіби көмекші персонал	176	224	132
24	1432-0	Ойын-сауық және демалыс қызметтері жөніндегі бөлімшелердің басшылары	176	215	132
25	4211-1	Банк кассирлері	171	160	184

№	ҰҚЖ-2017 тобы	Атауы	Сценарий		
			Базалық	Оптимист.	Пессимист.
26	1431-0	Дене шынықтыру және спорт қызметтері жөніндегі бөлімшелердің басшылары	154	171	135
27	9622-9	Басқа да күзетшілер және тектес қызметтер жұмысшылары	152	183	128
28	1345-0	Білім беру саласындағы бөлімшелердің басшылары	141	158	130
29	3160-5	Қоршаған ортаны қорғау жөніндегі инспектор	139	152	124
30	1210-0	Мекемелердің, ұйымдардың және кәсіпорындардың бірінші басшылары	139	155	128
31	9329-9	Басқа да біліктілігі жоқ жұмысшылар обрабатывающей промышленности	134	149	127
32	3160-6	Сапаны бақылау және қауіпсіздік техникасы жөніндегі инспекторлар	132	132	132
33	1222-0	Адам ресурстарын басқару жөніндегі атқарымдық басшылар	125	105	141
34	2153-1	Телерадиотарату жөніндегі инженерлер	121	114	129
35	1122-4	Б қор-ың мемлекеттік қызметшілері: ОМО өңіраралық және облыстық бөлімшелері	114	131	103
36	2652-5	Әншілер	113	153	77
37	2655-0	Актёрлер	110	185	40
38	3433-2	Көркемөнер галереяларының, музейлердің және тектес қызметтердің техниктері	107	112	102
39	5120-1	Мейрамханадағы аспаздар	105	115	91
40	4110-2	Іс қағаздарын жүргізу жөніндегі қызметшілер	101	153	56
41	1349-0	Қызметтер бойынша басқа бөлімшелердің басшылары	91	115	72
42	8182-2	Қазандық қондырғысының операторлары	87	91	81
43	5220-3	Офис кассирлері (мейрамханалар, казинолар, басқа)	86	88	80
44	9116-0	Аула сыпырушылар және ашық аумақтарды тазалаушылар	84	167	1
45	1122-6	«Б» қор. мемлекет. қызмет.: әкімдерінің және мәслихаттарының аппараттары	80	84	78
46	6210-9	Ағаш өсірушілер және тектес қызметтер саласындағы жұмысшылары	78	78	78
47	9113-0	Офистердегі жинаушылар	76	94	61
48	5414-1	Жеке тұлғалардың өмірін және денсаулығын қорғайтын күзетшілер	75	94	59
49	2633-1	Тарихшылар	74	85	62
50	3113-1	Техник-құрылысшылар (жалпы бейін)	74	73	78
Барлығы топ-50			14 209	15 693	12 814
Топ-50-ге кірмейтін басқалар			991	2 278	-223

Ең сұранысқа ие мамандықтар (2023-2030 ж. ж.), мың адам

Көрсетілетін қызметтердің өзге де түрлерін ұсыну

№	ҰҚЖ-2017 тобы	Атауы	Сценарий			№	ҰҚЖ-2017 тобы	Атауы	Сценарий		
			Базалық	Оптимист.	Пессимист.				Базалық	Оптимист.	Пессимист.
БАРЛЫҒЫ			102 205	112 247	92 623						
1	5141-1	Шаштаразшылар	23 768	26 233	21 394	26	9111-0	Үй қызметшісі және тазалаушылар	510	557	459
2	5142-2	Маникюр және педикюр мастерлері	10 629	11 828	9 470	27	2611-1	Штаттық заңгерлер	502	545	468
3	2411-1	Бухгалтерлер	4 629	5 004	4 275	28	7126-1	Сантехниктер	497	541	462
4	9629-9	Басқа да біліктілігі жоқ жұмысшылар	3 154	3 356	2 956	29	3423-0	Фитнес клубтарының, спорттық демалыс аймақтарының инструкторлары және спорттық бағдарламаларды ұйымдастырушылар	495	547	444
5	8322-2	Жүргізушілер мен шопырлар	2 531	2 777	2 288	30	2654-4	Қоюшы суретшілер (спектакль, фильм, телевизиялық ж/е радио бағдарламаларың)	483	525	442
6	2636-2	Діни қызметшілер (имам, діни қызметші, пастор, раввин және т.б.)	2 463	2 699	2 241	31	9120-9	Басқа да жуушылар	477	510	444
7	9112-9	Отельдердегі және ұқсас мекемелердегі тазалаушылар	2 318	2 527	2 106	32	9629-7	Әртүрлі жұмысты атқарушылар	459	495	423
8	7533-1	Басқа да тігіншілер және киім және мата реставраторлары	2 237	2 427	2 050	33	2111-9	Физика және астрономия саласындағы басқа да кәсіби мамандар	459	471	444
9	7126-9	Басқа да сантехниктер және құбыр төсеушілер	2 221	2 418	2 035	34	9116-0	Аула сыпырушылар және ашық аумақтарды тазалаушылар	451	480	417
10	5414-9	Күзетшілер, инкассаторлар және соған байланысты кәсіптер	2 203	2 397	2 022	35	2120-3	Статистиктер	424	443	403
11	3349-0	Әкімшілік-басқару қызметімен айналысатын кәсіби көмекші персонал	2 199	2 448	1 967	36	4120-1	Хатшылар (жалпы бейін)	416	471	371
12	5142-1	Косметологтар	2 152	2 379	1 936	37	1114-0	Саяси және қоғамдық ұйымдардың жоғары лауазымды адамдары	406	438	373
13	5210-2	Дүкен сатушылары және олардың көмекшілері	1 918	2 135	1 713	38	5311-1	Бала күтушілер (үйдегі)	395	435	358
14	5142-9	Косметологтар және тектес қызметтер саласындағы жұмыскерлері	1 884	2 110	1 665	39	2631-0	Талдаушы-зерттеушілер	392	437	346
15	5142-3	Визажистер / гримерлер (театр, кино, студия)	1 698	1 894	1 515	40	5141-2	Цирюльниктер (сақал қырушылар), барберлер	370	406	331
16	9120-2	Көлік құралдарын жуушылар (қолмен және автоматты)	1 503	1 669	1 343	41	4110-1	Офис қызметшілері (жалпы бейін)	356	390	313
17	9622-9	Басқа да күзетшілер және тектес қызметтер жұмысшылары	1 108	1 194	1 027	42	7113-1	Тас өңдеушілер	351	367	335
18	9622-1	Ғимараттарды қараушылар және күзетшілер	1 057	1 137	978	43	5149-1	Массажистер (медициналық емес)	338	381	296
19	1210-0	Мекемелердің, ұйымдардың және кәсіпорындардың бірінші басшылары	1 055	1 171	948	44	3422-2	Күрес өнері жөніндегі инструкторлар	333	366	299
20	3221-0	Күтім жөніндегі орта медициналық персонал	731	809	649	45	3122-2	Компьютерлік аппараттық қамтамасыз ету жөніндегі техниктер	320	361	281
21	7115-1	Ағаш ұсталары	640	677	604	46	4311-2	Бухгалтерлік тіркелімдерді жүргізу жөніндегі қызметшілер	316	333	300
22	8321-0	Мотоциклдердегі курьерлер	636	687	586	47	7239-9	Басқа да слесарлар және жөндеушілер	315	354	279
23	2431-2	Жарнама және өнімді жылжыту жөніндегі кәсіби мамандар	603	677	525	48	3422-1	Спорт жаттықтырушылары және оқытушылары	313	350	284
24	2512-1	Бағдарламалық жасақтаманы тестілеу әзірлеушілері	599	658	547	49	5320-2	Үйде науқастарға күтім жасау жөніндегі, жеке қызмет көрсететін жұмыскерлер	305	315	291
25	3121-1	Техник-электриктер (жалпы бейін)	515	559	471	50	9113-0	Офистердегі жинаушылар	292	327	254
						Барлығы топ-50			84 426	92 715	76 428
						Топ-50-ге кірмейтін басқалар			17 779	19 532	16 195

ҚОСЫМША III

Өңірлер бойынша ең көп сұранысқа ие мамандықтар

Ең сұранысқа ие мамандықтар (2023-2030 ж. ж.), мың адам

Солтүстік өңірлер

№	ҰҚЖ-2017 тобы	Атауы	Сценарий		
			Базалық	Оптимист.	Пессимист.
БАРЛЫҒЫ			266 954	284 278	251 816
1	5414-9	Күзетшілер, инкассаторлар және соған байланысты кәсіптер	11 984	12 688	11 350
2	8322-2	Жүргізушілер мен шопырлар	11 689	12 094	11 333
3	5210-2	Дүкен сатушылары және олардың көмекшілері	11 089	11 928	10 364
4	9112-9	Отельдердегі және ұқсас мекемелердегі тазалаушылар	8 910	9 486	8 385
5	2411-1	Бухгалтерлер	7 821	8 317	7 396
6	8341-1	Тракторшылар	6 929	6 993	6 861
7	9622-1	Ғимараттарды қараушылар және күзетшілер	6 718	6 954	6 510
8	3221-0	Күтім жөніндегі орта медициналық персонал	5 944	6 868	5 052
9	8332-1	Жүк автомобилінің жүргізушілері	5 597	5 770	5 428
10	2350-3	Қоғамдық ғылымдар бойынша орта мектеп мұғалімдері	4 480	4 900	4 095
11	9629-9	Басқа да біліктілігі жоқ жұмысшылар	4 288	4 413	4 180
12	2362-0	Мектепке дейінгі білім берудегі тәрбиешілер	4 273	4 716	3 856
13	9211-3	Ауыл шаруашылығы өнімдерін өндірудегі біліктілігі жоқ жұмысшылар	3 690	3 662	3 697
14	9113-0	Офистердегі жинаушылар	3 647	3 907	3 417
15	9520-0	Көшелер мен базарлардағы саудагерлер	3 576	3 871	3 316
16	2361-0	Бастауыш мектеп мұғалімі	3 515	3 847	3 209
17	5120-2	Фаст-фудтан басқа, тез тамақтану орындарындағы аспаздар	3 345	3 567	3 144
18	8343-9	Крандардың, көтергіштердің және ұқсас құрылғылардың басқа да операторлары	3 072	3 119	3 023
19	2350-2	Математика ғылымдары бойынша орта мектеп мұғалімдері	3 032	3 300	2 774
20	9622-2	Вахтерлар және консьерждер	2 804	2 928	2 677
21	7212-1	Пісірушілер	2 744	2 801	2 668
22	9116-0	Аула сыпырушылар және ашық аумақтарды тазалаушылар	2 561	2 734	2 419
23	2350-1	Жаратылыстану ғылымдары бойынша орта мектеп мұғалімдері	2 530	2 755	2 321
24	5320-1	Үйден басқа, науқастарға күтім жасау жөніндегі жұмыскерлер	2 527	2 923	2 139
25	5120-9	Басқа аспаздар	2 422	2 626	2 228

№	ҰҚЖ-2017 тобы	Атауы	Сценарий		
			Базалық	Оптимист.	Пессимист.
26	3349-0	Әкімшілік-басқару қызметімен айналысатын кәсіби көмекші персонал	2 409	2 666	2 176
27	2220-0	Мейіргер ісі саласындағы кәсіби мамандар	2 267	2 628	1 905
28	9622-9	Басқа да күзетшілер және тектес қызметтер жұмысшылары	2 220	2 330	2 130
29	1329-1	Өндірістік бөлімшелердің (техникалық және инженерлік) басшылары	2 124	2 283	1 992
30	3121-1	Техник-электриктер (жалпы бейін)	1 908	1 998	1 816
31	4000-0	Құжат айналымы және басқа да офис жұмысы жөніндегі супервайзерлер	1 884	1 978	1 780
32	9333-1	Порт жүкшілері	1 794	1 901	1 712
33	7123-0	Сылақшылар	1 743	2 155	1 369
34	7239-2	Өнеркәсіптік жабдықтардың слесарлары	1 706	1 766	1 630
35	3115-1	Техник-механиктер (жалпы бейін)	1 704	1 770	1 630
36	1122-4	Б қор-ың мемлекеттік қызметшілері: ОМО өңіраралық және облыстық бөлімшелері	1 692	1 863	1 665
37	7126-1	Сантехниктер	1 678	1 763	1 617
38	2350-9	Орта мектептің басқа мұғалімдері	1 635	1 782	1 497
39	3212-0	Фельдшерлер	1 563	1 823	1 315
40	8311-1	Метрополитен пойыздарынан басқа, локомотив машинисттері	1 542	1 576	1 493
41	2431-2	Жарнама және өнімді жылжыту жөніндегі кәсіби мамандар	1 522	1 686	1 371
42	5141-1	Шаштаразшылар	1 516	1 682	1 359
43	7231-9	Мото- және автокөлік құралдарының басқа да слесарлары және жөндеушілері	1 457	1 543	1 389
44	1210-0	Мекемелердің, ұйымдардың және кәсіпорындардың бірінші басшылары	1 430	1 507	1 357
45	1345-0	Білім беру саласындағы бөлімшелердің басшылары	1 423	1 514	1 336
46	7132-1	Ғимараттар мен құрылымдар фасадтарының декораторлары және сырлаушылары	1 348	1 688	1 046
47	7119-9	Басқа да құрылысшы-монтаждаушылар және тектес қызметтер жұмысшылары	1 315	1 424	1 213
48	9410-2	Ас бөлмесіндегі көмекшілер	1 312	1 414	1 221
49	7100-0	Құрылысшы-монтаж-лар, құрылысшы-әрлеушілер үстінен қарайтын бригадирлер	1 281	1 377	1 181
50	1123-1	«Б» корпусының әкімшілік мемлекеттік қызметшілері: аудандық атқарушы органдар	1 280	1 400	1 256
Барлығы топ-50			170 940	182 684	160 298
Топ-50-ге кірмейтін басқалар			96 014	101 594	91 518

Ең сұранысқа ие мамандықтар (2023-2030 ж. ж.), мың адам

Ақмола

№	ҰҚЖ-2017 тобы	Атауы	Сценарий		
			Базалық	Оптимист.	Пессимист.
Барлығы			81 987	84 154	79 670
1	5414-9	Күзетшілер, инкассаторлар және соған байланысты кәсіптер	4 468	4 707	4 251
2	8322-2	Жүргізушілер мен шопырлар	3 826	3 732	3 880
3	3221-0	Күтім жөніндегі орта медициналық персонал	2 756	3 243	2 287
4	9112-9	Отельдердегі және ұқсас мекемелердегі тазалаушылар	2 631	2 732	2 515
5	5210-2	Дүкен сатушылары және олардың көмекшілері	2 412	2 566	2 286
6	9622-1	Ғимараттарды қараушылар және күзетшілер	2 297	2 340	2 248
7	2411-1	Бухгалтерлер	2 265	2 301	2 230
8	8341-1	Тракторшылар	1 839	1 850	1 834
9	2350-3	Қоғамдық ғылымдар бойынша орта мектеп мұғалімдері	1 768	1 949	1 604
10	9113-0	Офистердегі жинаушылар	1 491	1 597	1 407
11	2361-0	Бастауыш мектеп мұғалімі	1 470	1 630	1 323
12	2362-0	Мектепке дейінгі білім берудегі тәрбиешілер	1 434	1 587	1 293
13	8332-1	Жүк автомобилінің жүргізушілері	1 373	1 366	1 375
14	9629-9	Басқа да біліктілігі жоқ жұмысшылар	1 199	1 164	1 224
15	2220-0	Мейіргер ісі саласындағы кәсіби мамандар	1 167	1 369	964
16	9211-3	Ауыл шаруашылығы өнімдерін өндірудегі біліктілігі жоқ жұмысшылар	1 096	1 040	1 140
17	5320-1	Үйден басқа, науқастарға күтім жасау жөніндегі жұмыскерлер	1 082	1 270	901
18	5120-2	Фаст-фудтан басқа, тез тамақтану орындарындағы аспаздар	1 019	1 076	967
19	9622-2	Вахтерлар және консьерждер	903	948	853
20	9116-0	Аула сыпырушылар және ашық аумақтарды тазалаушылар	808	853	771
21	3434-0	Бас аспаз	759	819	696
22	4110-1	Офис қызметшілері (жалпы бейін)	691	752	630
23	1345-0	Білім беру саласындағы бөлімшелердің басшылары	625	670	582
24	3349-0	Әкімшілік-басқару қызметімен айналысатын кәсіби көмекші персонал	622	677	566
25	9520-0	Кешелер мен базарлардағы саудагерлер	622	659	589

№	ҰҚЖ-2017 тобы	Атауы	Сценарий		
			Базалық	Оптимист.	Пессимист.
26	8343-9	Крандардың, көтергіштердің және ұқсас құрылғылардың басқа да операторлары	573	568	576
27	4000-0	Құжат айналымы және басқа да офис жұмысы жөніндегі супервайзерлер	550	563	532
28	2350-9	Орта мектептің басқа мұғалімдері	535	588	489
29	1210-0	Мекемелердің, ұйымдардың және кәсіпорындардың бірінші басшылары	534	558	511
30	3121-1	Техник-электриктер (жалпы бейін)	520	449	576
31	3334-0	Жылжымайтын мүлікпен және басқа да меншікпен операциялар жөніндегі агенттер	511	570	458
32	8331-1	Автобус жүргізушілері	508	521	500
33	1122-4	Б қор-ың мемлекеттік қызметшілері: ОМО өңіраралық және облыстық бөлімшелері	503	530	483
34	2350-1	Жаратылыстану ғылымдары бойынша орта мектеп мұғалімдері	500	553	451
35	2350-2	Математика ғылымдары бойынша орта мектеп мұғалімдері	497	538	449
36	5311-2	Бала күтушілер (балабақшадағы)	464	508	430
37	7126-1	Сантехниктер	459	467	457
38	7412-1	Электр монтерлер (жалпы бейін)	449	396	516
39	1123-1	«Б» корпусының әкімшілік мемлекеттік қызметшілері: аудандық атқарушы органдар	439	442	419
40	7212-1	Пісірушілер	437	371	501
41	2250-0	Ветеринариялық дәрігерлер	401	408	363
42	9211-2	Мал шаруашылығындағы біліктілігі жоқ жұмысшылар	390	393	388
43	3422-1	Спорт жаттықтырушылары және оқытушылары	382	415	354
44	7131-1	Ғимараттар мен құрылыстарға техникалық қызмет көрсету жөніндегі жұмысшылар	372	365	382
45	2144-7	Ауыл шаруашылығын механикаландыру саласындағы инженерлер	365	370	359
46	2611-1	Штаттық заңгерлер	360	378	321
47	5120-9	Басқа аспаздар	359	386	337
48	1310-1	Өсімдік шаруашылығы және мал шаруашылығы бөлімшелерінің басшылары	355	348	357
49	9333-1	Порт жүкшілері	348	340	350
50	7119-9	Басқа да құрылысшы-монтаждаушылар және тектес қызметтер жұмысшылары	343	333	357
Барлығы топ-50			51 777	54 255	49 332
Топ-50-ге кірмейтін басқалар			30 210	29 899	30 338

Ең сұранысқа ие мамандықтар (2023-2030 ж. ж.), мың адам

Қостанай

№	ҰҚЖ-2017 тобы	Атауы	Сценарий		
			Базалық	Оптимист.	Пессимист.
Барлығы			118 762	127 558	110 592
1	8322-2	Жүргізушілер мен шоғырлар	5 395	5 737	5 073
2	5210-2	Дүкен сатушылары және олардың көмекшілері	4 551	4 934	4 213
3	9112-9	Отельдердегі және ұқсас мекемелердегі басқа да тазалау және үй қызметшілері	4 466	4 783	4 170
4	5414-9	Күзетшілер, инкассаторлар және соған байланысты кәсіптер	4 406	4 637	4 191
5	2411-1	Бухгалтерлер	4 185	4 503	3 880
6	8341-1	Тракторшылар	3 517	3 561	3 464
7	9622-1	Ғимараттарды қараушылар және күзетшілер	2 983	3 140	2 832
8	8332-1	Жүк автомобилінің жүргізушілері	2 865	2 978	2 763
9	9520-0	Көшелер мен базарлардағы саудагерлер	2 467	2 693	2 266
10	2362-0	Мектепке дейінгі білім берудегі тәрбиешілер	2 347	2 628	2 080
11	9629-9	Басқа да біліктілігі жоқ жұмысшылар	2 274	2 366	2 189
12	8343-9	Қрандардың, көтергіштердің және ұқсас құрылғылардың басқа да операторлары	2 252	2 286	2 218
13	9622-9	Басқа да күзетшілер және тектес қызметтер жұмысшылары	2 132	2 241	2 044
14	2350-3	Қоғамдық ғылымдар бойынша орта мектеп мұғалімдері	2 123	2 352	1 911
15	2350-2	Математика ғылымдары бойынша орта мектеп мұғалімдері	2 116	2 339	1 909
16	9211-3	Ауыл шаруашылығы өнімдерін өндірудегі біліктілігі жоқ жұмысшылар	2 003	2 042	1 964
17	7212-1	Пісірушілер	1 710	1 807	1 606
18	2361-0	Бастауыш мектеп мұғалімі	1 625	1 791	1 471
19	9622-2	Вахтерлар және консьерждер	1 620	1 699	1 550
20	7239-2	Өнеркәсіптік жабдықтардың слесарлары	1 537	1 684	1 386
21	9113-0	Офистердегі жинаушылар	1 465	1 613	1 323
22	2350-1	Жаратылыстану ғылымдары бойынша орта мектеп мұғалімдері	1 439	1 601	1 287
23	1329-1	Өндірістік бөлімшелердің (техникалық және инженерлік) басшылары	1 436	1 569	1 324
24	9116-0	Аула сыпырушылар және ашық аумақтарды тазалаушылар	1 418	1 506	1 336
25	2431-2	Жарнама және өнімді жылжыту жөніндегі кәсіби мамандар	1 399	1 570	1 247

№	ҰҚЖ-2017 тобы	Атауы	Сценарий		
			Базалық	Оптимист.	Пессимист.
26	5120-2	Фаст-фудтан басқа, тез тамақтану орындарындағы аспаздар	1 322	1 384	1 260
27	5120-9	Басқа аспаздар	1 177	1 282	1 076
28	3221-0	Күтім жөніндегі орта медициналық персонал	1 171	1 331	1 017
29	7126-1	Сантехниктер	1 042	1 116	982
30	2220-0	Мейіргер ісі саласындағы кәсіби мамандар	1 022	1 168	879
31	3121-1	Техник-электриктер (жалпы бейін)	991	1 109	878
32	9333-1	Порт жүкшілері	978	1 082	893
33	4000-0	Құжат айналымы және басқа да офис жұмысы жөніндегі супервайзерлер	926	990	863
34	3349-0	Әкімшілік-басқару қызметімен айналысатын кәсіби көмекші персонал	887	987	797
35	8311-1	Метрополитен пойыздарынан басқа, локомотив машинисттері	786	841	730
36	2350-9	Орта мектептің басқа мұғалімдері	778	870	692
37	9410-2	Ас бөлмесіндегі көмекшілер	758	817	710
38	5232-0	Тауарларды көрсетушілер, оның ішінде үйдегі	721	810	642
39	7231-9	Мото- және автокөлік құралдарының басқа да слесарлары және жөндеушілері	714	780	656
40	1122-4	Б қор-ың мемлекеттік қызметшілері: ОМО өңіраралық және облыстық бөлімшелері	705	735	693
41	3212-0	Фельдшерлер	686	748	629
42	5320-1	Үйден басқа, науқастарға күтім жасау жөніндегі жұмыскерлер	685	781	589
43	8342-1	Жер қазу және траншеялық машиналардың операторлары	644	696	595
44	9333-4	Қоймадағы жүк тасушылар	625	620	627
45	7100-0	Құрылысшы-монтаж-лар, құрылысшы-әрлеушілер үстінен қарайтын бригадирлер	597	597	591
46	3422-1	Спорт жаттықтырушылары және оқытушылары	595	669	521
47	9629-2	Есептеуіштердің бақылаушылары (көрсеткіштерді есепке алушылар)	594	666	534
48	1345-0	Білім беру саласындағы бөлімшелердің басшылары	576	620	533
49	7119-9	Басқа да құрылысшы-монтаждаушылар және тектес қызметтер жұмысшылары	571	584	557
50	7212-2	Газбен кесушілер	551	583	502
Барлығы топ-50			83 833	89 926	78 143
Топ-50-ге кірмейтін басқалар			34 929	37 632	32 449

Ең сұранысқа ие мамандықтар (2023-2030 ж. ж.), мың адам

Солтүстік -Қазақстан

№	ҰҚЖ-2017 тобы	Атауы	Сценарий		
			Базалық	Оптимист.	Пессимист.
БАРЛЫҒЫ			66 205	72 566	61 554
1	5210-2	Дүкен сатушылары және олардың көмекшілері	4 126	4 428	3 865
2	5414-9	Күзетшілер, инкассаторлар және соған байланысты кәсіптер	3 110	3 344	2 908
3	8322-2	Жүргізушілер мен шоғырлар	2 468	2 625	2 380
4	3221-0	Күтім жөніндегі орта медициналық персонал	2 017	2 294	1 748
5	9112-9	Отельдердегі және ұқсас мекемелердегі басқа да тазалау және үй қызметшілері	1 813	1 971	1 700
6	7123-0	Сылақшылар	1 676	2 119	1 262
7	8341-1	Тракторшылар	1 573	1 582	1 563
8	9622-1	Ғимараттарды қараушылар және күзетшілер	1 438	1 474	1 430
9	2411-1	Бухгалтерлер	1 371	1 513	1 286
10	8332-1	Жүк автомобилінің жүргізушілері	1 359	1 426	1 290
11	7132-1	Ғимараттар мен құрылымдар фасадтарының декораторлары және сырлаушылары	1 229	1 585	899
12	5120-2	Фаст-фудтан басқа, тез тамақтану орындарындағы аспаздар	1 004	1 107	917
13	3115-1	Техник-механиктер (жалпы бейін)	964	1 029	903
14	5141-1	Шаштаразшылар	955	1 055	860
15	3349-0	Әкімшілік-басқару қызметімен айналысатын кәсіби көмекші персонал	900	1 002	813
16	5120-9	Басқа аспаздар	886	958	815
17	9629-9	Басқа да біліктілігі жоқ жұмысшылар	815	883	767
18	5320-1	Үйден басқа, науқастарға күтім жасау жөніндегі жұмыскерлер	760	872	649
19	9113-0	Офистердегі жинаушылар	691	697	687
20	7112-0	Тас қалаушылар және тектес қызметтердің жұмысшылары	638	756	527
21	7212-1	Пісірушілер	597	623	561
22	9211-3	Ауыл шаруашылығы өнімдерін өндірудегі біліктілігі жоқ жұмысшылар	591	580	593
23	2350-1	Жаратылыстану ғылымдары бойынша орта мектеп мұғалімдері	591	601	583
24	3212-0	Фельдшерлер	590	724	461
25	2350-3	Қоғамдық ғылымдар бойынша орта мектеп мұғалімдері	589	599	580

№	ҰҚЖ-2017 тобы	Атауы	Сценарий		
			Базалық	Оптимист.	Пессимист.
26	1210-0	Мекемелердің, ұйымдардың және кәсіпорындардың бірінші басшылары	526	564	492
27	3313-0	Есеп жүргізушілер және бухгалтерлердің көмекшілері	514	538	491
28	2211-1	Терапия саласындағы дәрігерлер	508	572	447
29	8311-1	Мотрополитен пойыздарынан басқа, локомотив машинисттері	504	497	505
30	2362-0	Мектепке дейінгі білім берудегі тәрбиешілер	492	501	483
31	9520-0	Көшелер мен базарлардағы саудагерлер	487	519	461
32	7231-9	Мото- және автокөлік құралдарының басқа да слесарлары және жөндеушілері	485	514	467
33	1122-4	Б қор-ың мемлекеттік қызметшілері: ОМО өңіраралық және облыстық бөлімшелері	484	598	489
34	7100-0	Құрылысшы-монтаж-лар, құрылысшы-әрлеушілер үстінен қарайтын бригадирлер	472	586	361
35	9333-1	Порт жүкшілері	468	479	469
36	1123-1	«Б» корпусының әкімшілік мемлекеттік қызметшілері: аудандық атқарушы органдар	463	566	466
37	9112-1	Нәмірлерге қызмет көрсету жөніндегі бөлме жинаушылар	446	494	395
38	2361-0	Бастауыш мектеп мұғалімі	420	426	415
39	2350-2	Математика ғылымдары бойынша орта мектеп мұғалімдері	419	423	416
40	4000-0	Құжат айналымы және басқа да офис жұмысы жөніндегі супервайзерлер	408	425	385
41	7119-9	Басқа да құрылысшы-монтаждаушылар және тектес қызметтер жұмысшылары	401	507	299
42	3121-1	Техник-электриктер (жалпы бейін)	397	440	362
43	5142-2	Маникюр және педикюр мастерлері	389	437	342
44	1323-0	Құрылыс бөлімшелерінің басшылары	371	456	295
45	1329-1	Өндірістік бөлімшелердің (техникалық және инженерлік) басшылары	366	395	353
46	2375-0	Қысқа мерзімді даярлау, қайта даярлау ж/е біліктілікті арттыру кәсіби мамандары	356	355	357
47	3111-9	Химия және физика саласындағы басқа да техниктер	352	376	319
48	9312-2	Ғимараттарды салу және жөндеу жөніндегі біліктілігі жоқ жұмысшылар	351	458	249
49	9116-0	Аула сыпырушылар және ашық аумақтарды тазалаушылар	335	375	312
50	2611-1	Штаттық заңгерлер	323	376	288
Барлығы топ-50			43 488	47 724	39 965
Топ-50-ге кірмейтін басқалар			22 717	24 842	21 589

Ең сұранысқа ие мамандықтар (2023-2030 ж. ж.), мың адам

Орталық және шығыс өңірлер

№	ҰҚЖ-2017 тобы	Атауы	Сценарий		
			Базалық	Оптимист.	Пессимист.
БАРЛЫҒЫ			360 094	375 167	347 075
1	5210-2	Дүкен сатушылары және олардың көмекшілері	18 481	19 937	17 196
2	2411-1	Бухгалтерлер	14 878	15 384	14 365
3	5414-9	Күзетшілер, инкассаторлар және соған байланысты кәсіптер	14 603	14 965	14 278
4	8322-2	Жүргізушілер мен шоғырлар	9 336	9 613	9 190
5	9112-9	Отельдердегі және ұқсас мекемелердегі басқа да тазалау және үй қызметшілері	8 884	9 355	8 543
6	3221-0	Күтім жөніндегі орта медициналық персонал	7 847	8 790	6 941
7	9211-3	Ауыл шаруашылығы өнімдерін өндірудегі біліктілігі жоқ жұмысшылар	7 047	7 143	6 954
8	9520-0	Кешелер мен базарлардағы саудагерлер	6 140	6 541	5 791
9	2350-1	Жаратылыстану ғылымдары бойынша орта мектеп мұғалімдері	5 902	6 282	5 544
10	2350-3	Қоғамдық ғылымдар бойынша орта мектеп мұғалімдері	5 832	6 325	5 376
11	2362-0	Мектепке дейінгі білім берудегі тәрбиешілер	5 045	5 496	4 652
12	9622-1	Ғимараттарды қараушылар және күзетшілер	4 573	4 819	4 357
13	8332-1	Жүк автомобилінің жүргізушілері	4 348	4 279	4 427
14	2361-0	Бастауыш мектеп мұғалімі	4 280	4 588	3 993
15	9622-2	Вахтерлар және консьерждер	4 172	4 359	3 992
16	9629-9	Басқа да біліктілігі жоқ жұмысшылар	4 056	4 226	3 874
17	7126-1	Сантехниктер	3 975	4 221	3 780
18	9113-0	Офистердегі жинаушылар	3 731	3 947	3 529
19	8331-1	Автобус жүргізушілері	3 601	3 642	3 565
20	5141-1	Шаштаразшылар	3 418	3 806	3 044
21	5320-1	Үйден басқа, науқастарға күтім жасау жөніндегі жұмыскерлер	3 414	3 730	3 111
22	8113-1	Тау-кен жұмысшылары және тау-кен қазбаларының шахтерлары	3 409	3 393	3 437
23	7412-1	Электр монтерлер (жалпы бейін)	3 143	3 148	3 155
24	7239-2	Өнеркәсіптік жабдықтардың слесарлары	3 137	3 278	3 013
25	8341-1	Тракторшылар	3 106	3 144	3 050

№	ҰҚЖ-2017 тобы	Атауы	Сценарий		
			Базалық	Оптимист.	Пессимист.
26	3349-0	Әкімшілік-басқару қызметімен айналысатын кәсіби көмекші персонал	2 872	3 074	2 682
27	7212-1	Пісірушілер	2 845	2 596	3 069
28	1321-0	Өндірістік (өңдеу) бөлімшелердің басшылары	2 823	2 885	2 780
29	7231-9	Мото- және автокөлік құралдарының басқа да слесарлары және жөндеушілері	2 803	2 958	2 657
30	2220-0	Мейіргер ісі саласындағы кәсіби мамандар	2 718	3 025	2 431
31	9116-0	Аула сыпырушылар және ашық аумақтарды тазалаушылар	2 608	2 838	2 435
32	2211-1	Терапия саласындағы дәрігерлер	2 561	2 991	2 147
33	9333-1	Порт жүкшілері	2 424	2 530	2 346
34	9211-2	Мал шаруашылығындағы біліктілігі жоқ жұмысшылар	2 255	2 292	2 219
35	8331-2	Микроавтобус автобустар, оның ішінде жедел жәрдем жүргізушілері	2 157	2 299	2 020
36	2350-4	Техникалық ғылымдар бойынша орта мектеп мұғалімдері	2 093	2 240	1 956
37	4000-0	Құжат айналымы және басқа да офис жұмысы жөніндегі супервайзерлер	2 052	2 176	1 974
38	5120-2	Фаст-фудтан басқа, тез тамақтану орындарындағы аспаздар	2 051	2 147	1 962
39	7212-2	Газбен кесушілер	1 995	2 014	1 998
40	8322-1	Такси жүргізушілері	1 970	2 115	1 832
41	1210-0	Мекемелердің, ұйымдардың және кәсіпорындардың бірінші басшылары	1 939	2 032	1 866
42	3121-1	Техник-электриктер (жалпы бейін)	1 933	1 541	2 320
43	5120-9	Басқа аспаздар	1 837	1 942	1 775
44	7413-9	Электр берілістерінің жоғары вольтты желілері жөніндегі жұмысшылар	1 828	1 901	1 747
45	8186-0	Электр энергиясын өндіру жөніндегі операторлар	1 784	1 802	1 755
46	7126-9	Басқа да сантехниктер және құбыр төсеушілер	1 766	1 708	1 778
47	3422-1	Спорт жаттықтырушылары және оқытушылары	1 686	1 814	1 565
48	7533-1	Басқа да тігіншілер және киім және мата реставраторлары	1 607	1 634	1 582
49	5412-0	Полицейлер	1 578	1 804	1 575
50	5311-2	Бала күтушілер (балабақшадағы)	1 551	1 677	1 444
Барлығы топ-50			210 094	220 446	201 072
Топ-50-ге кірмейтін басқалар			150 000	154 721	146 003

Ең сұранысқа ие мамандықтар (2023-2030 ж. ж.), мың адам

Қарағанды (Ұлылау қоса алғанда)

№	ҰҚЖ-2017 тобы	Атауы	Сценарий		
			Базалық	Оптимист.	Пессимист.
БАРЛЫҒЫ			154 034	162 746	146 031
1	5210-2	Дүкен сатушылары және олардың көмекшілері	6 359	6 798	5 967
2	5414-9	Күзетшілер, инкассаторлар және соған байланысты кәсіптер	6 344	6 734	5 985
3	9520-0	Көшелер мен базарлардағы саудагерлер	4 341	4 630	4 091
4	3221-0	Күтім жөніндегі орта медициналық персонал	3 837	4 043	3 647
5	9112-9	Отельдердегі және ұқсас мекемелердегі тазалаушылар	3 353	3 611	3 127
6	8332-1	Жүк автомобилінің жүргізушілері	2 737	2 732	2 753
7	5141-1	Шаштаразшылар	2 613	2 939	2 298
8	2411-1	Бухгалтерлер	2 608	2 784	2 462
9	9622-2	Вахтерлер және консьерждер	2 577	2 707	2 456
10	2350-3	Қоғамдық ғылымдар бойынша орта мектеп мұғалімдері	2 517	2 654	2 391
11	9211-3	Ауыл шаруашылығы өнімдерін өндірудегі біліктілігі жоқ жұмысшылар	2 196	2 248	2 148
12	9629-9	Басқа да біліктілігі жоқ жұмысшылар	2 180	2 326	2 039
13	8341-1	Тракторшылар	1 947	1 966	1 912
14	2362-0	Мектепке дейінгі білім берудегі тәрбиешілер	1 916	2 042	1 801
15	7239-2	Өнеркәсіптік жабдықтардың слесарлары	1 864	1 950	1 784
16	9113-0	Офистердегі жинаушылар	1 846	1 947	1 751
17	8322-2	Жүргізушілер мен шопырлар	1 820	1 951	1 726
18	8113-1	Тау-кен жұмысшылары және тау-кен қазбаларының шахтерлары	1 816	1 722	1 921
19	2350-1	Жаратылыстану ғылымдары бойынша орта мектеп мұғалімдері	1 812	1 877	1 756
20	7212-1	Пісірушілер	1 771	1 836	1 715
21	7126-1	Сантехниктер	1 754	1 882	1 648
22	2361-0	Бастауыш мектеп мұғалімі	1 754	1 846	1 667
23	9622-1	Ғимараттарды қараушылар және күзетшілер	1 709	1 836	1 592
24	8331-1	Автобус жүргізушілері	1 705	1 690	1 727
25	1321-0	Өндірістік (өңдеу) бөлімшелердің басшылары	1 658	1 759	1 565

№	ҰҚЖ-2017 тобы	Атауы	Сценарий		
			Базалық	Оптимист.	Пессимист.
26	5320-1	Үйден басқа, науқастарға күтім жасау жөніндегі жұмыскерлер	1 407	1 474	1 343
27	7412-1	Электр монтерлер (жалпы бейін)	1 388	1 466	1 323
28	7212-2	Газбен кесушілер	1 338	1 400	1 284
29	8186-0	Электр энергиясын өндіру жөніндегі операторлар	1 268	1 248	1 278
30	7413-9	Электр берілістерінің жоғары вольтты желілері жөніндегі жұмысшылар	1 204	1 256	1 150
31	9116-0	Аула сыпырушылар және ашық аумақтарды тазалаушылар	1 115	1 265	981
32	2512-1	Бағдарламалық жасақтаманы тестілеу әзірлеушілері	1 095	1 214	975
33	3121-1	Техник-электриктер (жалпы бейін)	1 084	1 128	1 041
34	7231-9	Мото- және автокөлік құралдарының басқа да слесарлары және жөндеушілері	1 073	1 127	1 027
35	3349-0	Әкімшілік-басқару қызметімен айналысатын кәсіби көмекші персонал	1 061	1 175	957
36	8311-1	Мотрополитен пойыздарынан басқа, локомотив машинисттері	1 045	1 027	1 066
37	1210-0	Мекемелердің, ұйымдардың және кәсіпорындардың бірінші басшылары	1 021	1 061	987
38	5120-9	Басқа аспаздар	995	1 048	955
39	2431-2	Жарнама және өнімді жылжыту жөніндегі кәсіби мамандар	989	1 083	903
40	4110-1	Офис қызметшілері (жалпы бейін)	987	1 067	890
41	7533-1	Басқа да тігіншілер және киім және мата реставраторлары	987	1 041	937
42	9333-1	Порт жүкшілері	957	1 029	902
43	3115-1	Техник-механиктер (жалпы бейін)	847	902	792
44	2350-9	Орта мектептің басқа мұғалімдері	815	855	778
45	7214-1	Металлды конструкцияларды жасаушылар	803	849	761
46	8312-0	Тежегіш жұмысшылары, жол бұрушылар және дабылшылар	801	792	814
47	4000-0	Құжат айналымы және басқа да офис жұмысы жөніндегі супервайзерлер	775	825	743
48	9120-1	Кір жуушылар және қолмен үтіктеушілер	737	765	705
49	8331-2	Микроавтобус автобустар, оның ішінде жедел жәрдем жүргізушілері	735	767	707
50	9329-9	Басқа да біліктілігі жоқ жұмысшылар обрабатывающей промышленности	730	799	681
Барлығы топ-50			90 291	95 173	85 909
Топ-50-ге кірмейтін басқалар			63 743	67 573	60 122

Ең сұранысқа ие мамандықтар (2023-2030 ж. ж.), мың адам

Павлодар

№	ҰҚЖ-2017 тобы	Атауы	Сценарий		
			Базалық	Оптимист.	Пессимист.
БАРЛЫҒЫ			85 244	91 024	81 294
1	5210-2	Дүкен сатушылары және олардың көмекшілері	9 351	10 298	8 522
2	2411-1	Бухгалтерлер	5 081	5 511	4 729
3	8322-2	Жүргізушілер мен шопырлар	4 533	4 711	4 434
4	9112-9	Отельдердегі және ұқсас мекемелердегі тазалаушылар	2 736	2 918	2 633
5	5414-9	Күзетшілер, инкассаторлар және соған байланысты кәсіптер	2 625	2 649	2 621
6	9622-1	Ғимараттарды қараушылар және күзетшілер	2 293	2 402	2 203
7	2362-0	Мектепке дейінгі білім берудегі тәрбиешілер	1 542	1 711	1 410
8	3221-0	Күтім жөніндегі орта медициналық персонал	1 420	1 700	1 148
9	7231-9	Мото- және автокөлік құралдарының басқа да слесарлары және жөндеушілері	1 409	1 490	1 335
10	5320-1	Үйден басқа, науқастарға күтім жасау жөніндегі жұмыскерлер	1 382	1 552	1 219
11	2350-3	Қоғамдық ғылымдар бойынша орта мектеп мұғалімдері	1 246	1 405	1 100
12	9113-0	Офистердегі жинаушылар	1 222	1 299	1 151
13	9622-2	Вахтерлар және консьерждер	1 215	1 261	1 169
14	7412-1	Электр монтерлер (жалпы бейін)	1 197	1 259	1 150
15	9116-0	Аула сыпырушылар және ашық аумақтарды тазалаушылар	1 138	1 198	1 125
16	9629-9	Басқа да біліктілігі жоқ жұмысшылар	1 081	1 137	1 052
17	2361-0	Бастауыш мектеп мұғалімі	975	1 070	888
18	9410-2	Ас бөлмесіндегі көмекшілер	880	922	830
19	4000-0	Құжат айналымы және басқа да офис жұмысы жөніндегі супервайзерлер	814	877	781
20	7126-1	Сантехниктер	797	848	755
21	5311-2	Бала күтушілер (балабақшадағы)	747	803	697
22	7212-1	Пісірушілер	731	708	740
23	3422-1	Спорт жаттықтырушылары және оқытушылары	679	739	623
24	9211-3	Ауыл шаруашылығы өнімдерін өндірудегі біліктілігі жоқ жұмысшылар	649	591	709
25	3349-0	Әкімшілік-басқару қызметімен айналысатын кәсіби көмекші персонал	642	691	600

№	ҰҚЖ-2017 тобы	Атауы	Сценарий		
			Базалық	Оптимист.	Пессимист.
26	7239-2	Өнеркәсіптік жабдықтардың слесарлары	635	673	604
27	9520-0	Көшелер мен базарлардағы саудагерлер	629	685	579
28	2350-1	Жаратылыстану ғылымдары бойынша орта мектеп мұғалімдері	617	682	557
29	9333-1	Порт жүкшілері	615	659	581
30	5141-1	Шаштаразшылар	609	667	551
31	5120-9	Басқа аспаздар	585	624	576
32	1420-0	Бөлшек және көтерме сауда қызметтері жөніндегі бөлімшелердің басшылары	585	621	553
33	7533-1	Басқа да тігіншілер және киім және мата реставраторлары	567	558	573
34	5414-1	Жеке тұлғалардың өмірін және денсаулығын қорғайтын күзетшілер	562	578	551
35	9120-1	Кір жуушылар және қолмен үтіктеушілер	548	573	530
36	8322-9	Жеңіл автомобиль, такси және фургондардың басқа да жүргізушілері	535	579	495
37	7413-9	Электр берілістерінің жоғары вольтты желілері жөніндегі жұмысшылар	530	556	504
38	3121-1	Техник-электриктер (жалпы бейін)	500	574	436
39	7212-2	Газбен кесушілер	492	498	495
40	7214-1	Металлды конструкцияларды жасаушылар	491	536	457
41	1210-0	Мекемелердің, ұйымдардың және кәсіпорындардың бірінші басшылары	487	513	472
42	5120-2	Фаст-фудтан басқа, тез тамақтану орындарындағы аспаздар	477	518	431
43	7126-9	Басқа да сантехниктер және құбыр төсеушілер	473	466	478
44	1329-1	Өндірістік бөлімшелердің (техникалық және инженерлік) басшылары	467	467	461
45	1345-0	Білім беру саласындағы бөлімшелердің басшылары	465	503	443
46	7512-1	Наубайшылар (жалпы бейін)	444	425	461
47	2262-1	Фармацевтикалық қызмет саласындағы кәсіби мамандар	434	463	407
48	2431-2	Жарнама және өнімді жылжыту жөніндегі кәсіби мамандар	414	436	395
49	8331-2	Микроавтобус автобустар, оның ішінде жедел жәрдем жүргізушілері	389	418	360
50	7115-1	Ағаш ұсталары	389	402	373
Барлығы топ-50			59 324	63 424	55 947
Топ-50-ге кірмейтін басқалар			25 920	27 600	25 347

Ең сұранысқа ие мамандықтар (2023-2030 ж. ж.), мың адам

Шығыс-Қазақстан (Абай қоса алғанда)

№	ҰҚЖ-2017 тобы	Атауы	Сценарий		
			Базалық	Оптимист.	Пессимист.
БАРЛЫҒЫ			120 816	121 397	119 750
1	2411-1	Бухгалтерлер	7 189	7 089	7 174
2	5414-9	Күзетшілер, инкассаторлар және соған байланысты кәсіптер	5 634	5 582	5 672
3	9211-3	Ауыл шаруашылығы өнімдерін өндірудегі біліктілігі жоқ жұмысшылар	4 202	4 304	4 097
4	2350-1	Жаратылыстану ғылымдары бойынша орта мектеп мұғалімдері	3 473	3 723	3 231
5	8322-2	Жүргізушілер мен шопырлар	2 983	2 951	3 030
6	9112-9	Отельдердегі және ұқсас мекемелердегі тазалаушылар	2 795	2 826	2 783
7	5210-2	Дүкен сатушылары және олардың көмекшілері	2 771	2 841	2 707
8	3221-0	Күтім жөніндегі орта медициналық персонал	2 590	3 047	2 146
9	2350-3	Қоғамдық ғылымдар бойынша орта мектеп мұғалімдері	2 069	2 266	1 885
10	2220-0	Мейіргер ісі саласындағы кәсіби мамандар	2 060	2 292	1 836
11	2211-1	Терапия саласындағы дәрігерлер	1 898	2 260	1 550
12	9211-2	Мал шаруашылығындағы біліктілігі жоқ жұмысшылар	1 730	1 757	1 704
13	2362-0	Мектепке дейінгі білім берудегі тәрбиешілер	1 587	1 743	1 441
14	2361-0	Бастауыш мектеп мұғалімі	1 551	1 672	1 438
15	8331-1	Автобус жүргізушілері	1 544	1 597	1 493
16	8113-1	Тау-кен жұмысшылары және тау-кен қазбаларының шахтерлары	1 534	1 612	1 459
17	7126-1	Сантехниктер	1 424	1 491	1 377
18	2350-4	Техникалық ғылымдар бойынша орта мектеп мұғалімдері	1 276	1 357	1 201
19	8322-1	Такси жүргізушілері	1 267	1 380	1 159
20	8332-1	Жүк автомобилінің жүргізушілері	1 257	1 201	1 306
21	5412-0	Полицейлер	1 219	1 266	1 208
22	9520-0	Көшелер мен базарлардағы саудагерлер	1 170	1 226	1 121
23	3349-0	Әкімшілік-басқару қызметімен айналысатын кәсіби көмекші персонал	1 169	1 208	1 125
24	X3000	Әскери қызметшілер	1 153	1 216	1 154
25	8322-4	Автокөліктердегі курьерлер	1 113	1 134	1 091

№	ҰҚЖ-2017 тобы	Атауы	Сценарий		
			Базалық	Оптимист.	Пессимист.
26	8331-2	Микроавтобус автобустар, оның ішінде жедел жәрдем жүргізушілері	1 033	1 114	953
27	6121-1	Фермерлер және сауыншылық жөніндегі жұмысшылар	969	992	947
28	5120-2	Фаст-фудтан басқа, тез тамақтану орындарындағы аспаздар	939	985	903
29	8341-1	Тракторшылар	882	903	858
30	9333-1	Порт жүкшілері	852	842	863
31	9211-1	Өсімдік шаруашылығындағы біліктілігі жоқ жұмысшылар	823	845	804
32	1321-0	Өндірістік (өңдеу) бөлімшелердің басшылары	809	743	861
33	9629-9	Басқа да біліктілігі жоқ жұмысшылар	795	763	783
34	6111-1	Фермерлер және егін дақылдарын өсіру жөніндегі жұмысшылар	788	805	773
35	3412-0	Әлеуметтік жұмысты жүргізу және ұйымдастыру саласының қызметшілер	774	803	739
36	5120-3	Білім беру, медициналық және басқа мекемелердегі аспаздар	752	776	728
37	7114-2	Шегендеушілер	702	649	757
38	2350-2	Математика ғылымдары бойынша орта мектеп мұғалімдері	699	757	646
39	7126-9	Басқа да сантехниктер және құбыр төсеушілер	697	611	735
40	9113-0	Офистердегі жинаушылар	663	701	627
41	3313-0	Есеп жүргізушілер және бухгалтерлердің көмекшілері	652	595	678
42	6121-3	Фермерлер және өсіру жөніндегі жұмысшылар	641	655	627
43	7239-2	Өнеркәсіптік жабдықтардың слесарлары	638	655	625
44	4110-2	Іс қағаздарын жүргізу жөніндегі қызметшілер	634	666	592
45	7115-1	Ағаш ұсталары	631	529	700
46	6221-0	Балық өсірушілер және тектес қызметтердің жұмысшылары	628	643	615
47	5320-1	Үйден басқа, науқастарға күтім жасау жөніндегі жұмыскерлер	625	704	549
48	2250-0	Ветеринариялық дәрігерлер	608	624	546
49	2611-1	Штаттық заңгерлер	605	610	602
50	6310-1	Өсімдік шаруашылығы өнімдерін жеке тұтыну үшін өндіретін фермерлер	603	612	591
Барлығы топ-50			75 100	77 623	72 490
Топ-50-ге кірмейтін басқалар			45 716	43 774	47 260

Ең сұранысқа ие мамандықтар (2023-2030 ж. ж.), мың адам

Оңтүстік өңірлер

№	ҰҚЖ-2017 тобы	Атауы	Сценарий		
			Базалық	Оптимист.	Пессимист.
БАРЛЫҒЫ			404 495	435 599	377 334
1	5414-9	Күзетшілер, инкассаторлар және соған байланысты кәсіптер	19 576	21 078	18 211
2	6111-2	Көкөністерді дәстүрлі жолмен өсіру жөніндегі фермерлер және жұмысшылар	18 899	19 394	18 422
3	6130-0	Аралас өнімдерін өндіру жөніндегі фермерлер және жұмысшылар	18 498	18 953	18 065
4	2350-3	Қоғамдық ғылымдар бойынша орта мектеп мұғалімдері	15 031	16 488	13 664
5	3221-0	Күтім жөніндегі орта медициналық персонал	12 957	14 505	11 467
6	2350-1	Жаратылыстану ғылымдары бойынша орта мектеп мұғалімдері	12 883	14 083	11 768
7	2362-0	Мектепке дейінгі білім берудегі тәрбиешілер	11 695	12 918	10 566
8	6122-1	Құс өсірушілер	10 513	10 794	10 245
9	9113-0	Офистердегі жинаушылар	9 991	10 654	9 387
10	2411-1	Бухгалтерлер	8 099	8 879	7 501
11	6111-1	Фермерлер және егін дақылдарын өсіру жөніндегі жұмысшылар	7 687	7 867	7 525
12	2361-0	Бастауыш мектеп мұғалімі	7 657	8 407	6 959
13	2350-9	Орта мектептің басқа мұғалімдері	7 497	8 141	6 903
14	9629-9	Басқа да біліктілігі жоқ жұмысшылар	7 306	7 757	6 863
15	5120-9	Басқа аспаздар	6 173	6 801	5 611
16	5210-2	Дүкен сатушылары және олардың көмекшілері	5 416	5 540	5 286
17	9112-9	Отельдердегі және ұқсас мекемелердегі тазалаушылар	5 318	5 746	4 915
18	9622-1	Ғимараттарды қараушылар және күзетшілер	5 147	5 479	4 832
19	5141-1	Шаштаразшылар	5 136	5 617	4 666
20	9116-0	Аула сыпырушылар және ашық аумақтарды тазалаушылар	4 746	5 221	4 367
21	2350-4	Техникалық ғылымдар бойынша орта мектеп мұғалімдері	4 654	5 123	4 218
22	8322-2	Жүргізушілер мен шопырлар	4 445	4 570	4 366
23	4000-0	Құжат айналымы және басқа да офис жұмысы жөніндегі супервайзерлер	4 091	4 293	3 916
24	5120-2	Фаст-фудтан басқа, тез тамақтану орындарындағы аспаздар	3 952	4 197	3 733
25	2350-2	Математика ғылымдары бойынша орта мектеп мұғалімдері	3 950	4 268	3 660

№	ҰҚЖ-2017 тобы	Атауы	Сценарий		
			Базалық	Оптимист.	Пессимист.
26	9120-9	Басқа да жуушылар	3 846	4 017	3 675
27	9211-3	Ауыл шаруашылығы өнімдерін өндірудегі біліктілігі жоқ жұмысшылар	3 660	3 691	3 638
28	3313-0	Есеп жүргізушілер және бухгалтерлердің көмекшілері	3 403	3 623	3 085
29	6121-3	Фермерлер және өсіру жөніндегі жұмысшылар	3 156	3 233	3 089
30	9622-2	Вахтерлар және консерждер	3 097	3 320	2 883
31	5320-1	Үйден басқа, науқастарға күтім жасау жөніндегі жұмыскерлер	2 799	3 079	2 528
32	7212-1	Пісірушілер	2 716	2 912	2 494
33	1329-1	Өндірістік бөлімшелердің (техникалық және инженерлік) басшылары	2 488	2 658	2 359
34	8332-1	Жүк автомобилінің жүргізушілері	2 481	2 312	2 649
35	3422-1	Спорт жаттықтырушылары және оқытушылары	2 470	2 774	2 203
36	9520-0	Көшелер мен базарлардағы саудагерлер	2 434	2 495	2 372
37	9211-1	Өсімдік шаруашылығындағы біліктілігі жоқ жұмысшылар	2 406	2 476	2 333
38	4110-1	Офис қызметшілері (жалпы бейін)	2 394	2 769	2 114
39	8341-1	Тракторшылар	2 328	2 323	2 326
40	8331-2	Микроавтобус автобустар, оның ішінде жедел жәрдем жүргізушілері	2 310	2 510	2 114
41	4211-1	Банк кассирлері	2 119	2 413	1 854
42	5142-2	Маникюр және педикюр мастерлері	2 054	2 254	1 862
43	9211-2	Мал шаруашылығындағы біліктілігі жоқ жұмысшылар	2 015	2 048	1 985
44	2611-1	Штаттық заңгерлер	1 936	2 259	1 834
45	2211-1	Терапия саласындағы дәрігерлер	1 920	2 143	1 706
46	2220-0	Мейіргер ісі саласындағы кәсіби мамандар	1 913	2 223	1 624
47	8331-1	Автобус жүргізушілері	1 909	1 941	1 863
48	5311-1	Бала күтушілер (үйдегі)	1 828	1 991	1 679
49	6121-1	Фермерлер және сауыншылық жөніндегі жұмысшылар	1 819	1 856	1 781
50	5142-9	Косметологтар және тектес қызметтер саласындағы жұмыскерлері	1 797	2 008	1 593
Барлығы топ-50			282 615	302 101	264 759
Топ-50-ге кірмейтін басқалар			121 880	133 498	112 575

Ең сұранысқа ие мамандықтар (2023-2030 ж. ж.), мың адам

Алматы (Жетісу қоса алғанда)

№	ҰҚЖ-2017 тобы	Атауы	Сценарий		
			Базалық	Оптимист.	Пессимист.
БАРЛЫҒЫ			140 996	155 524	127 384
1	5414-9	Күзетшілер, инкассаторлар және соған байланысты кәсіптер	8 796	9 683	7 982
2	3221-0	Күтім жөніндегі орта медициналық персонал	5 541	6 331	4 785
3	2350-3	Қоғамдық ғылымдар бойынша орта мектеп мұғалімдері	5 380	5 911	4 885
4	9629-9	Басқа да біліктілігі жоқ жұмысшылар	5 270	5 775	4 796
5	9113-0	Офистердегі жинаушылар	5 182	5 611	4 794
6	2362-0	Мектепке дейінгі білім берудегі тәрбиешілер	4 315	4 795	3 861
7	2361-0	Бастауыш мектеп мұғалімі	3 479	3 863	3 123
8	2350-1	Жаратылыстану ғылымдары бойынша орта мектеп мұғалімдері	3 291	3 623	2 981
9	2411-1	Бухгалтерлер	2 836	3 189	2 507
10	6111-1	Фермерлер және егін дақылдарын өсіру жөніндегі жұмысшылар	2 756	2 788	2 728
11	9211-3	Ауыл шаруашылығы өнімдерін өндірудегі біліктілігі жоқ жұмысшылар	2 374	2 415	2 343
12	5141-1	Шаштаразшылар	1 999	2 124	1 878
13	9116-0	Аула сыпырушылар және ашық аумақтарды тазалаушылар	1 804	1 952	1 700
14	9112-9	Отельдердегі және ұқсас мекемелердегі тазалаушылар	1 766	2 029	1 516
15	5120-2	Фаст-фудтан басқа, тез тамақтану орындарындағы аспаздар	1 668	1 795	1 548
16	2350-4	Техникалық ғылымдар бойынша орта мектеп мұғалімдері	1 636	1 817	1 468
17	2350-9	Орта мектептің басқа мұғалімдері	1 619	1 768	1 483
18	9622-2	Вахтерлар және консьерждер	1 554	1 726	1 392
19	7212-1	Пісірушілер	1 551	1 734	1 362
20	8331-2	Микроавтобус автобустар, оның ішінде жедел жәрдем жүргізушілері	1 484	1 593	1 374
21	9211-2	Мал шаруашылығындағы біліктілігі жоқ жұмысшылар	1 456	1 473	1 439
22	8322-2	Жүргізушілер мен шопырлар	1 362	1 456	1 280
23	9212-3	Ағаш кесушілер және жапырақ кесушілер	1 359	1 381	1 335
24	9622-1	Ғимараттарды қараушылар және күзетшілер	1 357	1 502	1 212
25	3313-0	Есеп жүргізушілер және бухгалтерлердің көмекшілері	1 261	1 387	1 118

№	ҰҚЖ-2017 тобы	Атауы	Сценарий		
			Базалық	Оптимист.	Пессимист.
26	8341-1	Тракторшылар	1 256	1 231	1 279
27	2350-2	Математика ғылымдары бойынша орта мектеп мұғалімдері	1 225	1 351	1 109
28	5320-1	Үйден басқа, науқастарға күтім жасау жөніндегі жұмыскерлер	1 208	1 359	1 060
29	2211-1	Терапия саласындағы дәрігерлер	1 207	1 355	1 062
30	8332-1	Жүк автомобилінің жүргізушілері	1 075	1 052	1 100
31	8322-4	Автокөліктердегі курьерлер	1 065	1 164	966
32	6130-0	Аралас өнімдерін өндіру жөніндегі фермерлер және жұмысшылар	1 061	1 083	1 045
33	9410-2	Ас бөлмесіндегі көмекшілер	1 053	1 109	1 002
34	2220-0	Мейіргер ісі саласындағы кәсіби мамандар	1 028	1 187	878
35	5120-3	Білім беру, медициналық және басқа мекемелердегі аспаздар	1 014	1 095	935
36	6221-0	Балық өсірушілер және тектес қызметтердің жұмысшылары	1 013	1 030	999
37	4110-1	Офис қызметшілері (жалпы бейін)	930	1 050	821
38	3212-0	Фельдшерлер	924	1 091	756
39	3422-1	Спорт жаттықтырушылары және оқытушылары	922	1 029	826
40	7533-1	Басқа да тігіншілер және киім және мата реставраторлары	910	1 200	641
41	9120-9	Басқа да жуушылар	895	990	799
42	9629-7	Әртүрлі жұмысты атқарушылар	876	963	802
43	6121-3	Фермерлер және өсіру жөніндегі жұмысшылар	848	859	840
44	4120-1	Хатшылар (жалпы бейін)	794	852	754
45	2422-1	Персоналды іріктеу және пайдалану саласындағы кәсіби мамандар	788	868	712
46	3240-0	Ветеринариялық фельдшерлер	784	789	725
47	5120-9	Басқа аспаздар	779	984	587
48	X3000	Әскери қызметшілер	761	941	769
49	9211-1	Өсімдік шаруашылығындағы біліктілігі жоқ жұмысшылар	759	769	745
50	5142-2	Маникюр және педикюр мастерлері	713	753	674
Барлығы топ-50			94 984	103 875	86 776
Топ-50-ге кірмейтін басқалар			46 012	51 649	40 608

Ең сұранысқа ие мамандықтар (2023-2030 ж. ж.), мың адам

Жамбыл

№	ҰҚЖ-2017 тобы	Атауы	Сценарий		
			Базалық	Оптимист.	Пессимист.
Барлығы			88 033	92 195	84 738
1	6130-0	Аралас өнімдерін өндіру жөніндегі фермерлер және жұмысшылар	6 902	7 021	6 789
2	5210-2	Дүкен сатушылары және олардың көмекшілері	5 833	6 427	5 296
3	5414-9	Күзетшілер, инкассаторлар және соған байланысты кәсіптер	3 421	3 616	3 250
4	3221-0	Күтім жөніндегі орта медициналық персонал	2 821	3 154	2 497
5	4000-0	Құжат айналымы және басқа да офис жұмысы жөніндегі супервайзерлер	2 790	2 859	2 730
6	9520-0	Көшелер мен базарлардағы саудагерлер	2 760	2 980	2 560
7	2362-0	Мектепке дейінгі білім берудегі тәрбиешілер	2 142	2 312	1 985
8	2350-1	Жаратылыстану ғылымдары бойынша орта мектеп мұғалімдері	2 048	2 205	1 899
9	2350-3	Қоғамдық ғылымдар бойынша орта мектеп мұғалімдері	1 922	2 066	1 780
10	2350-9	Орта мектептің басқа мұғалімдері	1 856	1 989	1 731
11	9113-0	Офистердегі жинаушылар	1 722	1 800	1 649
12	9112-9	Отельдердегі және ұқсас мекемелердегі тазалаушылар	1 665	1 700	1 628
13	9629-9	Басқа да біліктілігі жоқ жұмысшылар	1 611	1 672	1 562
14	9116-0	Аула сыпырушылар және ашық аумақтарды тазалаушылар	1 605	1 808	1 417
15	2411-1	Бухгалтерлер	1 412	1 529	1 356
16	9622-1	Ғимараттарды қараушылар және күзетшілер	1 309	1 366	1 259
17	8322-2	Жүргізушілер мен шопырлар	1 146	1 164	1 143
18	2361-0	Бастауыш мектеп мұғалімі	1 135	1 227	1 049
19	2350-2	Математика ғылымдары бойынша орта мектеп мұғалімдері	1 111	1 164	1 061
20	6121-1	Фермерлер және сауыншылық жөніндегі жұмысшылар	1 096	1 114	1 080
21	9332-1	Қолмен және педальмен басқарылатын көлік құралдарының жүргізушілері	937	937	929
22	5320-1	Үйден басқа, науқастарға күтім жасау жөніндегі жұмыскерлер	904	981	830
23	5141-1	Шаштаразшылар	870	948	789
24	4110-1	Офис қызметшілері (жалпы бейін)	776	913	719
25	7112-0	Тас қалаушылар және тектес қызметтердің жұмысшылары	775	779	771

№	ҰҚЖ-2017 тобы	Атауы	Сценарий		
			Базалық	Оптимист.	Пессимист.
26	5120-2	Фаст-фудтан басқа, тез тамақтану орындарындағы аспаздар	771	789	764
27	8332-1	Жүк автомобилінің жүргізушілері	769	767	769
28	5142-2	Маникюр және педикюр мастерлері	736	824	652
29	9211-3	Ауыл шаруашылығы өнімдерін өндірудегі біліктілігі жоқ жұмысшылар	706	714	700
30	6111-2	Көкөністерді дәстүрлі жолмен өсіру жөніндегі фермерлер және жұмысшылар	675	687	664
31	6121-3	Фермерлер және өсіру жөніндегі жұмысшылар	638	651	630
32	6111-1	Фермерлер және егін дақылдарын өсіру жөніндегі жұмысшылар	628	646	616
33	5142-1	Косметологтар	616	688	549
34	3121-1	Техник-электриктер (жалпы бейін)	610	504	723
35	7100-0	Құрылысшы-монтаж-лар, құрылысшы-әрлеушілер үстінен қарайтын бригадирлер	598	575	612
36	5120-9	Басқа аспаздар	583	617	553
37	9622-2	Вахтерлар және консерждер	540	556	528
38	8332-2	Тартқыш жүргізушісін қоса алғанда, тіркемесі бар жүк көлігінің жүргізушісі	537	538	537
39	7533-1	Басқа да тігіншілер және киім және мата реставраторлары	524	497	546
40	X3000	Әскери қызметшілер	517	694	518
41	7212-1	Пісірушілер	517	493	530
42	8331-2	Микроавтобус автобустар, оның ішінде жедел жәрдем жүргізушілері	513	557	471
43	5210-1	Дүкен супервайзерлері	513	560	470
44	9622-9	Басқа да күзетшілер және тектес қызметтер жұмысшылары	488	547	424
45	2350-4	Техникалық ғылымдар бойынша орта мектеп мұғалімдері	465	508	426
46	5411-0	Өрт сөндірушілер	444	512	396
47	2220-0	Мейіргер ісі саласындағы кәсіби мамандар	417	485	358
48	5311-1	Бала күтушілер (үйдегі)	401	434	361
49	8331-1	Автобус жүргізушілері	397	398	399
50	4211-1	Банк кассирлері	388	449	338
Барлығы топ-50			64 560	68 421	61 293
Топ-50-ге кірмейтін басқалар			23 473	23 774	23 445

Ең сұранысқа ие мамандықтар (2023-2030 ж. ж.), мың адам

Қызылорда

№	ҰҚЖ-2017 тобы	Атауы	Сценарий		
			Базалық	Оптимист.	Пессимист.
Барлығы			53 244	55 728	51 516
1	6111-1	Фермерлер және егін дақылдарын өсіру жөніндегі жұмысшылар	4 046	4 168	3 929
2	5414-9	Күзетшілер, инкассаторлар және соған байланысты кәсіптер	3 981	4 129	3 816
3	2411-1	Бухгалтерлер	3 076	3 230	2 931
4	6121-3	Фермерлер және өсіру жөніндегі жұмысшылар	1 593	1 643	1 544
5	9622-1	Ғимараттарды қараушылар және күзетшілер	1 591	1 654	1 547
6	8322-2	Жүргізушілер мен шопырлар	1 579	1 566	1 614
7	3221-0	Күтім жөніндегі орта медициналық персонал	1 559	1 677	1 447
8	6114-0	Фермерлер және аралас өсімдік шаруашылығы өнімдерінің жұмысшылары	1 532	1 577	1 489
9	9211-1	Өсімдік шаруашылығындағы біліктілігі жоқ жұмысшылар	1 527	1 574	1 481
10	9113-0	Офистердегі жинаушылар	1 463	1 499	1 422
11	9112-9	Отельдердегі және ұқсас мекемелердегі тазалаушылар	1 440	1 538	1 365
12	2350-1	Жаратылыстану ғылымдары бойынша орта мектеп мұғалімдері	1 001	1 031	974
13	9116-0	Аула сыпырушылар және ашық аумақтарды тазалаушылар	890	967	846
14	2361-0	Бастауыш мектеп мұғалімі	848	872	827
15	2362-0	Мектепке дейінгі білім берудегі тәрбиешілер	779	815	753
16	2350-3	Қоғамдық ғылымдар бойынша орта мектеп мұғалімдері	759	784	734
17	5120-2	Фаст-фудтан басқа, тез тамақтану орындарындағы аспаздар	736	766	708
18	5120-9	Басқа аспаздар	726	737	725
19	8341-1	Тракторшылар	610	622	594
20	5141-1	Шаштаразшылар	567	635	500
21	8332-1	Жүк автомобилінің жүргізушілері	548	548	557
22	6121-2	Фермерлер және азық дайындау жөніндегі жұмысшылар	528	543	513
23	7212-1	Пісірушілер	506	531	470
24	5320-1	Үйден басқа, науқастарға күтім жасау жөніндегі жұмыскерлер	504	534	473
25	9622-2	Вахтерлар және консьерждер	484	496	470

№	ҰҚЖ-2017 тобы	Атауы	Сценарий		
			Базалық	Оптимист.	Пессимист.
26	3334-0	Жылжымайтын мүлікпен және басқа да меншікпен операциялар жөніндегі агенттер	483	519	449
27	9629-9	Басқа да біліктілігі жоқ жұмысшылар	473	382	530
28	7126-1	Сантехниктер	464	485	442
29	1345-0	Білім беру саласындағы бөлімшелердің басшылары	404	409	397
30	2350-9	Орта мектептің басқа мұғалімдері	385	393	382
31	5120-1	Мейрамханадағы аспаздар	362	395	336
32	3313-0	Есеп жүргізушілер және бухгалтерлердің көмекшілері	344	389	327
33	2350-2	Математика ғылымдары бойынша орта мектеп мұғалімдері	344	357	335
34	4311-2	Бухгалтерлік тіркелімдерді жүргізу жөніндегі қызметшілер	341	357	316
35	3159-0	Көлік жөніндегі диспетчерлер және тектес қызметтер саласындағы жұмыскерлер	323	324	314
36	7239-2	Өнеркәсіптік жабдықтардың слесарлары	316	314	315
37	3422-1	Спорт жаттықтырушылары және оқытушылары	316	331	306
38	2144-1	Инженер-механиктер (жалпы бейін)	312	264	346
39	3349-0	Әкімшілік-басқару қызметімен айналысатын кәсіби көмекші персонал	307	347	272
40	4110-1	Офис қызметшілері (жалпы бейін)	306	354	262
41	5311-1	Бала күтушілер (үйдегі)	295	301	288
42	5142-2	Маникюр және педикюр мастерлері	285	322	251
43	1439-9	Қызмет салалары жөніндегі бөлімшелердің басқа да басшылары	277	352	200
44	2611-1	Штаттық заңгерлер	276	306	270
45	8187-1	Мұнай-, газ тазалау және қайта өңдеу қондырғыларының операторлары	272	246	291
46	2250-0	Ветеринариялық дәрігерлер	261	264	243
47	9211-3	Ауыл шаруашылығы өнімдерін өндірудегі біліктілігі жоқ жұмысшылар	259	263	251
48	2350-4	Техникалық ғылымдар бойынша орта мектеп мұғалімдері	257	263	250
49	4000-0	Құжат айналымы және басқа да офис жұмысы жөніндегі супервайзерлер	251	255	248
50	8331-1	Автобус жүргізушілері	248	256	240
Барлығы топ-50			41 034	42 584	39 590
Топ-50-ге кірмейтін басқалар			12 210	13 144	11 926

Ең сұранысқа ие мамандықтар (2023-2030 ж. ж.), мың адам

Түркістан

№	ҰҚЖ-2017 тобы	Атауы	Сценарий		
			Базалық	Оптимист.	Пессимист.
БАРЛЫҒЫ			122 222	132 152	113 696
1	6111-2	Көкөністерді дәстүрлі жолмен өсіру жөніндегі фермерлер және жұмысшылар	18 073	18 553	17 611
2	6130-0	Аралас өнімдерін өндіру жөніндегі фермерлер және жұмысшылар	10 372	10 682	10 075
3	6122-1	Құс өсірушілер	10 145	10 422	9 879
4	2350-3	Қоғамдық ғылымдар бойынша орта мектеп мұғалімдері	6 970	7 727	6 265
5	2350-1	Жаратылыстану ғылымдары бойынша орта мектеп мұғалімдері	6 543	7 224	5 914
6	2362-0	Мектепке дейінгі білім берудегі тәрбиешілер	4 459	4 996	3 967
7	5120-9	Басқа аспаздар	4 085	4 463	3 746
8	2350-9	Орта мектептің басқа мұғалімдері	3 637	3 991	3 307
9	5414-9	Күзетшілер, инкассаторлар және соған байланысты кәсіптер	3 378	3 650	3 163
10	3221-0	Күтім жөніндегі орта медициналық персонал	3 036	3 343	2 738
11	9120-9	Басқа да жуушылар	2 951	3 027	2 876
12	2350-4	Техникалық ғылымдар бойынша орта мектеп мұғалімдері	2 296	2 535	2 074
13	2361-0	Бастауыш мектеп мұғалімі	2 195	2 445	1 960
14	1329-1	Өндірістік бөлімшелердің (техникалық және инженерлік) басшылары	1 897	1 999	1 842
15	5142-9	Косметологтар және тектес қызметтер саласындағы жұмыскерлері	1 768	1 974	1 568
16	5141-1	Шаштаразшылар	1 700	1 910	1 499
17	3313-0	Есеп жүргізушілер және бухгалтерлердің көмекшілері	1 683	1 726	1 525
18	9113-0	Офистердегі жинаушылар	1 624	1 744	1 522
19	4211-1	Банк кассирлері	1 466	1 677	1 268
20	2350-2	Математика ғылымдары бойынша орта мектеп мұғалімдері	1 270	1 396	1 155
21	5160-1	Пошта бақылаушылары / курьерлік қызметтің бақылаушылары	1 073	1 062	1 015
22	2433-1	Техникалық өнімді сату жөніндегі кәсіби мамандар	1 026	1 124	937
23	3422-1	Спорт жаттықтырушылары және оқытушылары	920	1 073	782
24	2611-1	Штаттық заңгерлер	897	1 077	873
25	5311-2	Бала күтушілер (балабақшадағы)	896	1 006	797

№	ҰҚЖ-2017 тобы	Атауы	Сценарий		
			Базалық	Оптимист.	Пессимист.
26	9622-1	Ғимараттарды қараушылар және күзетшілер	890	957	814
27	5120-2	Фаст-фудтан басқа, тез тамақтану орындарындағы аспаздар	777	847	713
28	2411-1	Бухгалтерлер	775	931	707
29	4120-1	Хатшылар (жалпы бейін)	749	892	607
30	8331-1	Автобус жүргізушілері	628	687	562
31	3312-0	Кредит агенттері	591	741	436
32	9120-2	Көлік құралдарын жуушылар (қолмен және автоматты)	587	663	518
33	4110-2	Іс қағаздарын жүргізу жөніндегі қызметшілер	539	615	471
34	5311-1	Бала күтушілер (үйдегі)	525	593	468
35	1345-0	Білім беру саласындағы бөлімшелердің басшылары	524	582	470
36	9622-2	Вахтерлар және консьерждер	519	542	493
37	8111-1	Мұнай және газ ұңғымаларын бұрғылау қондырғыларының машинистері	508	567	436
38	2250-0	Ветеринариялық дәрігерлер	502	507	460
39	7239-9	Басқа да слесарлар және жөндеушілер	500	860	152
40	9116-0	Аула сыпырушылар және ашық аумақтарды тазалаушылар	447	494	404
41	9112-9	Отельдердегі және ұқсас мекемелердегі тазалаушылар	447	479	406
42	5412-0	Полицейлер	432	715	434
43	4223-0	Телефонистер	427	504	351
44	7114-3	Бетонөндеушілер және қырнаушылар	424	247	591
45	2631-0	Талдаушы-зерттеушілер	415	478	408
46	3212-0	Фельдшерлер	389	438	340
47	4110-1	Офис қызметшілері (жалпы бейін)	382	452	312
48	9115-1	Ыдыс жуушылар, тәрелке жинаушылар және үстел тазалаушылар	382	425	336
49	4000-0	Құжат айналымы және басқа да офис жұмысы жөніндегі супервайзерлер	381	426	341
50	8322-2	Жүргізушілер мен шопырлар	358	384	329
Барлығы топ-50			107 458	115 852	99 917
Топ-50-ге кірмейтін басқалар			14 764	16 300	13 779

Ең сұранысқа ие мамандықтар (2023-2030 ж. ж.), мың адам

Батыс өңірлер

№	ҰҚЖ-2017 тобы	Атауы	Сценарий		
			Базалық	Оптимист.	Пессимист.
БАРЛЫҒЫ			400 785	444 810	362 669
1	5210-2	Дүкен сатушылары және олардың көмекшілері	23 947	26 588	21 626
2	5414-9	Күзетшілер, инкассаторлар және соған байланысты кәсіптер	19 570	20 778	18 554
3	2411-1	Бухгалтерлер	16 834	18 286	15 539
4	2361-0	Бастауыш мектеп мұғалімі	11 664	13 393	10 074
5	8322-2	Жүргізушілер мен шоғырлар	10 539	11 400	9 879
6	9112-9	Отельдердегі және ұқсас мекемелердегі тазалаушылар	10 239	11 068	9 491
7	2350-3	Қоғамдық ғылымдар бойынша орта мектеп мұғалімдері	8 762	9 898	7 707
8	2362-0	Мектепке дейінгі білім берудегі тәрбиешілер	8 208	9 436	7 060
9	3221-0	Күтім жөніндегі орта медициналық персонал	7 715	8 920	6 560
10	9113-0	Офистердегі жинаушылар	6 870	7 575	6 264
11	2350-1	Жаратылыстану ғылымдары бойынша орта мектеп мұғалімдері	6 390	7 136	5 701
12	9116-0	Аула сыпырушылар және ашық аумақтарды тазалаушылар	5 511	6 030	5 166
13	5141-1	Шаштаразшылар	5 508	6 168	4 871
14	9520-0	Көшелер мен базарлардағы саудагерлер	5 193	5 655	4 783
15	8332-1	Жүк автомобилінің жүргізушілері	4 747	5 156	4 388
16	4110-1	Офис қызметшілері (жалпы бейін)	4 482	4 957	3 991
17	5142-2	Маникюр және педикюр мастерлері	4 227	4 712	3 752
18	5120-9	Басқа аспаздар	4 100	4 519	3 714
19	9629-9	Басқа да біліктілігі жоқ жұмысшылар	3 721	4 131	3 336
20	9622-2	Вахтерлар және консьерждер	3 671	3 968	3 398
21	9622-1	Ғимараттарды қараушылар және күзетшілер	3 620	3 868	3 417
22	8112-2	Мұнай және газ өндіру жөніндегі операторлар	3 527	3 571	3 461
23	2350-9	Орта мектептің басқа мұғалімдері	3 479	3 932	3 057
24	8331-1	Автобус жүргізушілері	3 317	3 423	3 226
25	5311-2	Бала күтушілер (балабақшадағы)	3 263	3 715	2 839

№	ҰҚЖ-2017 тобы	Атауы	Сценарий		
			Базалық	Оптимист.	Пессимист.
26	2611-1	Штаттық заңгерлер	3 045	3 298	2 872
27	7119-9	Басқа да құрылысшы-монтаждаушылар және тектес қызметтер жұмысшылары	2 996	3 388	2 647
28	3349-0	Әкімшілік-басқару қызметімен айналысатын кәсіби көмекші персонал	2 978	3 302	2 656
29	3422-1	Спорт жаттықтырушылары және оқытушылары	2 969	3 357	2 612
30	1323-0	Құрылыс бөлімшелерінің басшылары	2 797	2 999	2 604
31	5414-1	Жеке тұлғалардың өмірін және денсаулығын қорғайтын күзетшілер	2 790	3 066	2 554
32	5120-2	Фаст-фудтан басқа, тез тамақтану орындарындағы аспаздар	2 777	3 116	2 453
33	8341-1	Тракторшылар	2 751	2 830	2 689
34	6121-3	Фермерлер және өсіру жөніндегі жұмысшылар	2 699	2 757	2 638
35	3121-1	Техник-электриктер (жалпы бейін)	2 617	2 756	2 538
36	7533-1	Басқа да тігіншілер және киім және мата реставраторлары	2 540	3 086	2 025
37	9333-1	Порт жүкшілері	2 504	2 785	2 245
38	2350-2	Математика ғылымдары бойынша орта мектеп мұғалімдері	2 462	2 778	2 169
39	7231-1	Мото- және автокөлік транс-сы ж/е қозғалтқыш-ның слесарлары ж/е жөндеушілері	2 434	2 965	1 957
40	7231-9	Мото- және автокөлік құралдарының басқа да слесарлары және жөндеушілері	2 429	2 675	2 212
41	4110-2	Іс қағаздарын жүргізу жөніндегі қызметшілер	2 362	2 768	2 103
42	9211-2	Мал шаруашылығындағы біліктілігі жоқ жұмысшылар	2 350	2 411	2 291
43	7212-1	Пісірушілер	2 321	2 675	1 983
44	5311-1	Бала күтушілер (үйдегі)	2 294	2 632	1 980
45	1210-0	Мекемелердің, ұйымдардың және кәсіпорындардың бірінші басшылары	2 179	2 326	2 007
46	8322-1	Такси жүргізушілері	2 153	2 263	2 041
47	9211-3	Ауыл шаруашылығы өнімдерін өндірудегі біліктілігі жоқ жұмысшылар	2 144	2 183	2 097
48	4120-1	Хатшылар (жалпы бейін)	2 061	2 319	1 822
49	3115-1	Техник-механиктер (жалпы бейін)	2 013	2 188	1 868
50	7132-1	Ғимараттар мен құрылымдар фасадтарының декораторлары және сырлаушылары	2 008	2 531	1 526
		Барлығы топ-50	251 777	277 737	228 443
		Топ-50-ге кірмейтін басқалар	149 008	167 073	134 226

Ең сұранысқа ие мамандықтар (2023-2030 ж. ж.), мың адам

Ақтөбе

№	ҰҚЖ-2017 тобы	Атауы	Сценарий		
			Базалық	Оптимист.	Пессимист.
БАРЛЫҒЫ			89 007	93 937	84 682
1	5414-9	Күзетшілер, инкассаторлар және соған байланысты кәсіптер	7 851	8 236	7 499
2	5210-2	Дүкен сатушылары және олардың көмекшілері	5 691	6 248	5 196
3	9112-9	Отельдердегі және ұқсас мекемелердегі тазалаушылар	4 929	5 201	4 660
4	2411-1	Бухгалтерлер	4 056	4 229	3 885
5	3221-0	Күтім жөніндегі орта медициналық персонал	2 809	3 162	2 469
6	2350-3	Қоғамдық ғылымдар бойынша орта мектеп мұғалімдері	1 703	1 886	1 532
7	5120-9	Басқа аспаздар	1 471	1 544	1 401
8	2361-0	Бастауыш мектеп мұғалімі	1 469	1 611	1 339
9	8332-1	Жүк автомобилінің жүргізушілері	1 439	1 385	1 494
10	4120-1	Хатшылар (жалпы бейін)	1 419	1 506	1 290
11	2362-0	Мектепке дейінгі білім берудегі тәрбиешілер	1 391	1 561	1 224
12	9116-0	Аула сыпырушылар және ашық аумақтарды тазалаушылар	1 325	1 421	1 264
13	9113-0	Офистердегі жинаушылар	1 230	1 327	1 158
14	9622-1	Ғимараттарды қараушылар және күзетшілер	1 205	1 282	1 149
15	3422-1	Спорт жаттықтырушылары және оқытушылары	1 201	1 305	1 104
16	8322-2	Жүргізушілер мен шопырлар	1 142	1 241	1 086
17	9211-3	Ауыл шаруашылығы өнімдерін өндірудегі біліктілігі жоқ жұмысшылар	1 060	1 072	1 046
18	3334-0	Жылжымайтын мүлікпен және басқа да меншікпен операциялар жөніндегі агенттер	1 032	1 070	999
19	3349-0	Әкімшілік-басқару қызметімен айналысатын кәсіби көмекші персонал	929	1 031	843
20	5141-1	Шаштаразшылар	919	1 031	811
21	9622-2	Вахтерлар және консьерждер	747	793	696
22	2350-1	Жаратылыстану ғылымдары бойынша орта мектеп мұғалімдері	736	824	653
23	8331-1	Автобус жүргізушілері	700	692	716
24	8341-1	Тракторшылар	699	705	700
25	9520-0	Кешелер мен базарлардағы саудагерлер	690	759	626

№	ҰҚЖ-2017 тобы	Атауы	Сценарий		
			Базалық	Оптимист.	Пессимист.
26	9211-2	Мал шаруашылығындағы біліктілігі жоқ жұмысшылар	671	679	661
27	5120-2	Фаст-фудтан басқа, тез тамақтану орындарындағы аспаздар	654	730	580
28	2250-0	Ветеринариялық дәрігерлер	597	600	559
29	8112-2	Мұнай және газ өндіру жөніндегі операторлар	590	586	580
30	4000-0	Құжат айналымы және басқа да офис жұмысы жөніндегі супервайзерлер	569	587	541
31	5320-1	Үйден басқа, науқастарға күтім жасау жөніндегі жұмыскерлер	559	623	499
32	4110-2	Іс қағаздарын жүргізу жөніндегі қызметшілер	516	636	445
33	6121-1	Фермерлер және сауыншылық жөніндегі жұмысшылар	516	528	507
34	7231-9	Мото- және автокөлік құралдарының басқа да слесарлары және жөндеушілері	513	567	467
35	8159-9	Тоқыма, тері және былғары өнімдерін өндіру жөніндегі басқа да операторлар	505	517	494
36	2144-1	Инженер-механиктер (жалпы бейін)	496	494	506
37	4211-9	Басқа банк қассирлері және тектес қызметтер саласындағы жұмыскерлері	484	505	459
38	2350-2	Математика ғылымдары бойынша орта мектеп мұғалімдері	477	524	434
39	8111-1	Мұнай және газ ұңғымаларын бұрғылау қондырғыларының машинистері	471	464	468
40	9120-9	Басқа да жуушылар	468	495	433
41	7239-2	Өнеркәсіптік жабдықтардың слесарлары	467	428	514
42	8331-2	Микроавтобус автобустар, оның ішінде жедел жәрдем жүргізушілері	466	483	442
43	5311-2	Бала күтушілер (балабақшадағы)	464	508	421
44	5232-0	Тауарларды көрсетушілер, оның ішінде үйдегі	444	497	398
45	3115-1	Техник-механиктер (жалпы бейін)	441	434	459
46	8322-9	Жеңіл автомобиль, такси және фургондардың басқа да жүргізушілері	430	448	408
47	9329-9	Басқа да біліктілігі жоқ жұмысшылар обрабатывающей промышленности	420	406	436
48	9629-9	Басқа да біліктілігі жоқ жұмысшылар	418	413	418
49	2350-4	Техникалық ғылымдар бойынша орта мектеп мұғалімдері	416	444	390
50	2350-9	Орта мектептің басқа мұғалімдері	400	437	365
Барлығы топ-50			60 295	64 155	56 724
Топ-50-ге кірмейтін басқалар			28 712	29 782	27 958

Ең сұранысқа ие мамандықтар (2023-2030 ж. ж.), мың адам

Атырау

№	ҰҚЖ-2017 тобы	Атауы	Сценарий		
			Базалық	Оптимист.	Пессимист.
БАРЛЫҒЫ			80 423	88 095	74 122
1	2411-1	Бухгалтерлер	6 041	6 489	5 611
2	5414-9	Күзетшілер, инкассаторлар және соған байланысты кәсіптер	5 290	5 597	5 055
3	8322-2	Жүргізушілер мен шоғырлар	4 976	5 241	4 774
4	5210-2	Дүкен сатушылары және олардың көмекшілері	3 970	4 377	3 610
5	2350-3	Қоғамдық ғылымдар бойынша орта мектеп мұғалімдері	3 176	3 612	2 772
6	4110-1	Офис қызметшілері (жалпы бөйін)	2 708	2 888	2 486
7	9113-0	Офистердегі жинаушылар	2 418	2 669	2 205
8	2362-0	Мектепке дейінгі білім берудегі тәрбиешілер	2 069	2 379	1 784
9	9520-0	Көшелер мен базарлардағы саудагерлер	1 664	1 835	1 518
10	2361-0	Бастауыш мектеп мұғалімі	1 529	1 754	1 321
11	2611-1	Штаттық заңгерлер	1 490	1 561	1 378
12	1323-0	Құрылыс бөлімшелерінің басшылары	1 461	1 485	1 436
13	5120-9	Басқа аспаздар	1 227	1 411	1 058
14	1210-0	Мекемелердің, ұйымдардың және кәсіпорындардың бірінші басшылары	1 205	1 283	1 086
15	7119-9	Басқа да құрылысшы-монтаждаушылар және тектес қызметтер жұмысшылары	1 172	1 240	1 130
16	3313-0	Есеп жүргізушілер және бухгалтерлердің көмекшілері	1 119	1 219	1 044
17	9116-0	Аула сыпырушылар және ашық аумақтарды тазалаушылар	1 042	1 190	1 000
18	8112-2	Мұнай және газ өндіру жөніндегі операторлар	933	976	888
19	3349-0	Әкімшілік-басқару қызметімен айналысатын кәсіби көмекші персонал	927	993	823
20	5141-1	Шаштаразшылар	903	1 015	795
21	3221-0	Күтім жөніндегі орта медициналық персонал	896	1 069	731
22	2350-1	Жаратылыстану ғылымдары бойынша орта мектеп мұғалімдері	865	987	754
23	9112-9	Отельдердегі және ұқсас мекемелердегі тазалаушылар	853	956	788
24	8182-2	Қазандық қондырғысының операторлары	837	915	792
25	8331-1	Автобус жүргізушілері	830	856	807

№	ҰҚЖ-2017 тобы	Атауы	Сценарий		
			Базалық	Оптимист.	Пессимист.
26	5311-1	Бала күтушілер (үйдегі)	824	948	710
27	2350-9	Орта мектептің басқа мұғалімдері	816	927	712
28	3121-1	Техник-электриктер (жалпы бөйін)	796	777	847
29	9622-2	Вахтерлар және консьерждер	740	791	699
30	5142-2	Маникюр және педикюр мастерлері	726	818	638
31	2220-0	Мейіргер ісі саласындағы кәсіби мамандар	631	755	520
32	5120-2	Фаст-фудтан басқа, тез тамақтану орындарындағы аспаздар	589	650	538
33	8332-1	Жүк автомобилінің жүргізушілері	570	604	549
34	9112-1	Нөмірлерге қызмет көрсету жөніндегі бөлме жинаушылар	544	573	509
35	9621-3	Отельдердегіден басқа, тасушылар	534	546	508
36	8311-1	Мотрополитен пойыздарынан басқа, локомотив машинисттері	528	576	498
37	3422-1	Спорт жаттықтырушылары және оқытушылары	502	574	433
38	2431-2	Жарнама және өнімді жылжыту жөніндегі кәсіби мамандар	481	494	442
39	2350-2	Математика ғылымдары бойынша орта мектеп мұғалімдері	466	523	412
40	9629-9	Басқа да біліктілігі жоқ жұмысшылар	457	491	420
41	3434-0	Бас аспаз	439	473	408
42	9410-2	Ас бөлмесіндегі көмекшілер	438	479	403
43	8322-1	Такси жүргізушілері	431	458	401
44	7549-1	Су астында жұмыс істейтін жұмысшылар	418	439	402
45	4110-2	Іс қағаздарын жүргізу жөніндегі қызметшілер	397	477	373
46	9333-1	Порт жүкшілері	392	417	368
47	2350-4	Техникалық ғылымдар бойынша орта мектеп мұғалімдері	384	432	335
48	2631-0	Талдаушы-зерттеушілер	371	387	364
49	9622-1	Ғимараттарды қараушылар және күзетшілер	367	397	336
50	7212-1	Пісірушілер	365	382	345
Барлығы топ-50			62 807	68 385	57 816
Топ-50-ге кірмейтін басқалар			17 616	19 710	16 306

Ең сұранысқа ие мамандықтар (2023-2030 ж. ж.), мың адам

Батыс-Қазақстан

№	ҰҚЖ-2017 тобы	Атауы	Сценарий		
			Базалық	Оптимист.	Пессимист.
Барлығы			111 343	126 006	98 687
1	5210-2	Дүкен сатушылары және олардың көмекшілері	12 213	13 649	10 959
2	5414-9	Күзетшілер, инкассаторлар және соған байланысты кәсіптер	2 977	3 164	2 817
3	9112-9	Отельдердегі және ұқсас мекемелердегі тазалаушылар	2 900	3 160	2 665
4	2411-1	Бухгалтерлер	2 748	3 134	2 425
5	5141-1	Шаштаразшылар	2 248	2 517	1 991
6	2350-1	Жаратылыстану ғылымдары бойынша орта мектеп мұғалімдері	2 020	2 121	1 929
7	8322-2	Жүргізушілер мен шоғырлар	1 943	2 187	1 752
8	6121-3	Фермерлер және өсіру жөніндегі жұмысшылар	1 858	1 909	1 810
9	8341-1	Тракторшылар	1 834	1 881	1 797
10	8332-1	Жүк автомобилінің жүргізушілері	1 726	1 989	1 483
11	3221-0	Күтім жөніндегі орта медициналық персонал	1 692	2 005	1 398
12	9622-1	Ғимараттарды қараушылар және күзетшілер	1 530	1 642	1 444
13	2350-3	Қоғамдық ғылымдар бойынша орта мектеп мұғалімдері	1 367	1 469	1 273
14	9333-1	Порт жүкшілері	1 346	1 524	1 184
15	9211-1	Өсімдік шаруашылығындағы біліктілігі жоқ жұмысшылар	1 340	1 375	1 309
16	9629-9	Басқа да біліктілігі жоқ жұмысшылар	1 270	1 470	1 086
17	9113-0	Офистердегі жинаушылар	1 223	1 303	1 156
18	5120-9	Басқа аспаздар	1 216	1 340	1 111
19	7212-1	Пісірушілер	1 187	1 482	913
20	2361-0	Бастауыш мектеп мұғалімі	1 167	1 243	1 097
21	7100-0	Құрылысшы-монтаж-лар, құрылысшы-әрлеушілер үстінен қарайтын бригадирлер	1 085	1 300	876
22	3115-1	Техник-механиктер (жалпы бейін)	1 061	1 196	935
23	5142-2	Маникюр және педикюр мастерлері	1 052	1 188	919
24	9520-0	Көшелер мен базарлардағы саудагерлер	1 052	1 165	954
25	7231-9	Мото- және автокөлік құралдарының басқа да слесарлары және жөндеушілері	1 042	1 178	917

№	ҰҚЖ-2017 тобы	Атауы	Сценарий		
			Базалық	Оптимист.	Пессимист.
26	9211-3	Ауыл шаруашылығы өнімдерін өндірудегі біліктілігі жоқ жұмысшылар	976	1 005	951
27	7533-1	Басқа да тігіншілер және киім және мата реставраторлары	969	1 198	755
28	9622-2	Вахтерлер және консерждер	957	1 043	892
29	3349-0	Әкімшілік-басқару қызметімен айналысатын кәсіби көмекші персонал	936	1 031	841
30	7123-0	Сылақшылар	921	1 186	674
31	3334-0	Жылжымайтын мүлікпен және басқа да меншікпен операциялар жөніндегі агенттер	833	925	749
32	2362-0	Мектепке дейінгі білім берудегі тәрбиешілер	826	913	743
33	6121-1	Фермерлер және сауыншылық жөніндегі жұмысшылар	822	843	804
34	5120-2	Фаст-фудтан басқа, тез тамақтану орындарындағы аспаздар	813	915	709
35	2611-1	Штаттық заңгерлер	754	812	737
36	7239-2	Өнеркәсіптік жабдықтардың слесарлары	749	925	602
37	7112-0	Тас қалаушылар және тектес қызметтердің жұмысшылары	709	910	521
38	8187-1	Мұнай-, газ тазалау және қайта өңдеу қондырғыларының операторлары	690	768	623
39	9211-2	Мал шаруашылығындағы біліктілігі жоқ жұмысшылар	680	699	662
40	7114-3	Бетонөңдеушілер және қырнаушылар	641	830	465
41	2211-1	Терапия саласындағы дәрігерлер	641	723	562
42	6130-0	Аралас өнімдерін өндіру жөніндегі фермерлер және жұмысшылар	638	656	621
43	9116-0	Аула сыпырушылар және ашық аумақтарды тазалаушылар	612	645	591
44	2350-9	Орта мектептің басқа мұғалімдері	590	619	562
45	1122-4	Б қор-ың мемлекеттік қызметшілері: ОМО өңіраралық және облыстық бөлімшелері	554	690	560
46	7115-1	Ағаш ұсталары	543	678	415
47	4311-2	Бухгалтерлік тіркелімдерді жүргізу жөніндегі қызметшілер	540	642	448
48	8182-2	Қазандық қондырғысының операторлары	534	589	488
49	3213-0	Техник-фармацевтер және фармацевтердің көмекшілері	531	574	485
50	3121-1	Техник-электриктер (жалпы бейін)	514	568	468
Барлығы топ-50			69 070	76 978	62 128
Топ-50-ге кірмейтін басқалар			42 273	49 028	36 559

Ең сұранысқа ие мамандықтар (2023-2030 ж. ж.), мың адам

Маңғыстау

№	ҰҚЖ-2017 тобы	Атауы	Сценарий		
			Базалық	Оптимист.	Пессимист.
Барлығы			120 012	136 772	105 178
1	2361-0	Бастауыш мектеп мұғалімі	7 499	8 785	6 317
2	2411-1	Бухгалтерлер	3 989	4 434	3 618
3	2362-0	Мектепке дейінгі білім берудегі тәрбиешілер	3 922	4 583	3 309
4	5414-9	Күзетшілер, инкассаторлар және соған байланысты кәсіптер	3 452	3 781	3 183
5	2350-1	Жаратылыстану ғылымдары бойынша орта мектеп мұғалімдері	2 769	3 204	2 365
6	9116-0	Аула сыпырушылар және ашық аумақтарды тазалаушылар	2 532	2 774	2 311
7	2350-3	Қоғамдық ғылымдар бойынша орта мектеп мұғалімдері	2 516	2 931	2 130
8	8322-2	Жүргізушілер мен шопырлар	2 478	2 731	2 267
9	3221-0	Күтім жөніндегі орта медициналық персонал	2 318	2 684	1 962
10	5311-2	Бала күтушілер (балабақшадағы)	2 259	2 613	1 929
11	5414-1	Жеке тұлғалардың өмірін және денсаулығын қорғайтын күзетшілер	2 158	2 395	1 943
12	5142-2	Маникюр және педикюр мастерлері	2 133	2 350	1 918
13	5210-2	Дүкен сатушылары және олардың көмекшілері	2 073	2 314	1 861
14	9113-0	Офистердегі жинаушылар	1 999	2 276	1 745
15	7231-1	Мото- және автокөлік транс-сы ж/е қозғалтқыш-ның слесарлары ж/е жөндеушілері	1 945	2 405	1 516
16	9520-0	Көшелер мен базарлардағы саудагерлер	1 787	1 896	1 685
17	2350-9	Орта мектептің басқа мұғалімдері	1 673	1 949	1 418
18	7132-1	Ғимараттар мен құрылымдар фасадтарының декораторлары және сырлаушылары	1 654	2 105	1 237
19	9629-9	Басқа да біліктілігі жоқ жұмысшылар	1 576	1 757	1 412
20	9112-9	Отельдердегі және ұқсас мекемелердегі тазалаушылар	1 557	1 751	1 378
21	8112-2	Мұнай және газ өндіру жөніндегі операторлар	1 554	1 489	1 614
22	5141-1	Шаштаразшылар	1 438	1 605	1 274
23	7533-1	Басқа да тігіншілер және киім және мата реставраторлары	1 409	1 731	1 108
24	8331-1	Автобус жүргізушілері	1 408	1 480	1 342
25	8322-1	Такси жүргізушілері	1 348	1 441	1 258

№	ҰҚЖ-2017 тобы	Атауы	Сценарий		
			Базалық	Оптимист.	Пессимист.
26	2141-1	Инженер-технологтар (жалпы бейін)	1 236	1 398	1 067
27	4110-1	Офис қызметшілері (жалпы бейін)	1 231	1 406	1 019
28	9622-2	Вахтерлар және консерждер	1 227	1 341	1 111
29	7119-9	Басқа да құрылысшы-монтаждаушылар және тектес қызметтер жұмысшылары	1 183	1 428	961
30	1345-0	Білім беру саласындағы бөлімшелердің басшылары	1 045	1 160	942
31	2350-2	Математика ғылымдары бойынша орта мектеп мұғалімдері	1 041	1 221	875
32	5311-1	Бала күтушілер (үйдегі)	1 014	1 197	851
33	3121-1	Техник-электриктер (жалпы бейін)	1 013	1 069	955
34	8332-1	Жүк автомобилінің жүргізушілері	1 012	1 178	862
35	7123-0	Сылақшылар	974	1 178	782
36	3212-0	Фельдшерлер	966	1 150	795
37	8311-1	Метрополитен пойыздарынан басқа, локомотив машинисттері	958	1 052	871
38	4110-2	Іс қағаздарын жүргізу жөніндегі қызметшілер	953	1 072	853
39	3422-1	Спорт жаттықтырушылары және оқытушылары	887	1 064	727
40	3213-0	Техник-фармацевтер және фармацевтердің көмекшілері	885	981	805
41	9211-2	Мал шаруашылығындағы біліктілігі жоқ жұмысшылар	852	882	822
42	8322-4	Автокөліктердегі курьерлер	822	910	738
43	7231-9	Мото- және автокөлік құралдарының басқа да слесарлары және жөндеушілері	791	835	745
44	7115-1	Ағаш ұсталары	790	901	685
45	9629-2	Есептеуіштердің бақылаушылары (көрсеткіштерді есепке алушылар)	754	793	734
46	5120-2	Фаст-фудтан басқа, тез тамақтану орындарындағы аспаздар	721	821	626
47	2371-1	Оқыту әдістемесі жөніндегі кәсіби мамандар (жалпы бейін)	718	821	622
48	7126-1	Сантехниктер	651	710	617
49	1341-0	Балаларға қарау және күту жөніндегі бөлімшелердің басшылары	646	742	559
50	7126-9	Басқа да сантехниктер және құбыр төсеушілер	645	644	653
Барлығы топ-50			82 461	93 418	72 377
Топ-50-ге кірмейтін басқалар			37 551	43 354	32 801

Ең сұранысқа ие мамандықтар (2023-2030 ж. ж.), мың адам

Мегаполистер

№	ҰҚЖ-2017 тобы	Атауы	Сценарий		
			Базалық	Оптимист.	Пессимист.
БАРЛЫҒЫ			475 663	535 557	420 333
1	2411-1	Бухгалтерлер	44 363	50 089	38 513
2	4110-1	Офис қызметшілері (жалпы бейін)	12 972	14 407	11 684
3	3334-0	Жылжымайтын мүлікпен және басқа да меншікпен операциялар жөніндегі агенттер	12 536	13 730	11 417
4	5414-9	Күзетшілер, инкассаторлар және соған байланысты кәсіптер	12 058	13 177	11 039
5	5210-2	Дүкен сатушылары және олардың көмекшілері	11 280	11 750	10 866
6	2350-3	Қоғамдық ғылымдар бойынша орта мектеп мұғалімдері	11 087	12 615	9 667
7	2350-1	Жаратылыстану ғылымдары бойынша орта мектеп мұғалімдері	10 235	11 365	9 190
8	2512-1	Бағдарламалық жасақтаманы тестілеу әзірлеушілері	10 093	11 645	8 680
9	8322-2	Жүргізушілер мен шопырлар	9 137	10 285	8 074
10	2350-9	Орта мектептің басқа мұғалімдері	9 069	10 270	7 949
11	5141-1	Шаштаразшылар	9 039	9 920	8 191
12	8322-1	Такси жүргізушілері	8 328	9 579	7 148
13	2611-1	Штаттық заңгерлер	8 132	8 548	7 745
14	2431-2	Жарнама және өнімді жылжыту жөніндегі кәсіби мамандар	6 998	7 680	6 344
15	2362-0	Мектепке дейінгі білім берудегі тәрбиешілер	6 839	7 900	5 849
16	5120-9	Басқа аспаздар	5 970	6 513	5 439
17	2631-0	Талдаушы-зерттеушілер	5 958	6 552	5 403
18	3221-0	Күтім жөніндегі орта медициналық персонал	5 581	6 307	4 893
19	1323-0	Құрылыс бөлімшелерінің басшылары	5 543	6 422	4 712
20	1210-0	Мекемелердің, ұйымдардың және кәсіпорындардың бірінші басшылары	5 383	6 115	4 712
21	5414-1	Жеке тұлғалардың өмірін және денсаулығын қорғайтын күзетшілер	5 303	5 884	4 740
22	2361-0	Бастауыш мектеп мұғалімі	5 194	5 922	4 512
23	2211-1	Терапия саласындағы дәрігерлер	4 499	5 302	3 720
24	9520-0	Көшелер мен базарлардағы саудагерлер	4 383	4 293	4 467
25	1329-1	Өндірістік бөлімшелердің (техникалық және инженерлік) басшылары	4 152	4 653	3 710

№	ҰҚЖ-2017 тобы	Атауы	Сценарий		
			Базалық	Оптимист.	Пессимист.
26	8321-0	Мотоциклдердегі курьерлер	4 032	4 619	3 490
27	3349-0	Әкімшілік-басқару қызметімен айналысатын кәсіби көмекші персонал	3 879	4 238	3 547
28	7126-1	Сантехниктер	3 662	4 128	3 241
29	2350-2	Математика ғылымдары бойынша орта мектеп мұғалімдері	3 608	4 026	3 217
30	7100-0	Құрылысшы-монтаж-лар, құрылысшы-әрлеушілер үстінен қарайтын бригадирлер	3 585	4 217	2 989
31	2433-1	Техникалық өнімді сату жөніндегі кәсіби мамандар	3 528	3 762	3 325
32	8331-1	Автобус жүргізушілері	3 293	3 705	2 894
33	3115-1	Техник-механиктер (жалпы бейін)	3 150	3 798	2 531
34	5412-0	Полицейлер	2 999	3 577	2 760
35	3434-0	Бас аспаз	2 976	3 242	2 739
36	9622-9	Басқа да күзетшілер және тектес қызметтер жұмысшылары	2 936	3 324	2 575
37	5142-2	Маникюр және педикюр мастерлері	2 930	3 266	2 602
38	2311-0	Білім саласындағы ЖОО-ның профессорлық-оқытушылық құрамы	2 914	3 254	2 597
39	3121-1	Техник-электриктер (жалпы бейін)	2 896	3 489	2 343
40	4000-0	Құжат айналымы және басқа да офис жұмысы жөніндегі супервайзерлер	2 774	3 088	2 477
41	2511-1	Жүйелік талдаушылар (жалпы бейін)	2 662	2 716	2 459
42	4110-2	Іс қағаздарын жүргізу жөніндегі қызметшілер	2 627	2 882	2 376
43	2422-1	Персоналды іріктеу және пайдалану саласындағы кәсіби мамандар	2 612	3 102	2 142
44	7126-9	Басқа да сантехниктер және құбыр төсеушілер	2 575	2 764	2 400
45	2432-0	Логистика жөніндегі кәсіби мамандар	2 551	2 953	2 183
46	7212-1	Пісірушілер	2 420	2 872	1 995
47	2312-1	Гуманитарлық ғылымдар саласындағы ЖОО-ның оқытушылық құрамы	2 261	2 486	2 053
48	2163-1	Зергерлік бұйымдар дизайнерлері, киім-кешек дизайнерлері/ модельерлері	2 175	2 929	1 451
49	7214-2	Металды конструкцияларды монтаждаушылар және жинаушылар	2 161	2 659	1 698
50	3422-1	Спорт жаттықтырушылары және оқытушылары	2 161	2 350	2 004
Барлығы топ-50			307 499	344 369	272 752
Топ-50-ге кірмейтін басқалар			168 164	191 188	147 581

Ең сұранысқа ие мамандықтар (2023-2030 ж. ж.), мың адам

Астана қ.

№	ҰҚЖ-2017 тобы	Атауы	Сценарий		
			Базалық	Оптимист.	Пессимист.
БАРЛЫҒЫ			182 341	207 070	159 160
1	2411-1	Бухгалтерлер	12 265	13 241	11 067
2	2512-1	Бағдарламалық жасақтаманы тестілеу әзірлеушілері	6 547	7 502	5 668
3	3334-0	Жылжымайтын мүлікпен және басқа да меншікпен операциялар жөніндегі агенттер	6 431	7 043	5 856
4	8322-2	Жүргізушілер мен шоғырлар	5 420	6 256	4 651
5	2350-3	Қоғамдық ғылымдар бойынша орта мектеп мұғалімдері	5 126	5 956	4 355
6	5414-9	Күзетшілер, инкассаторлар және соған байланысты кәсіптер	5 116	5 585	4 677
7	5210-2	Дүкен сатушылары және олардың көмекшілері	4 902	5 078	4 747
8	2350-9	Орта мектептің басқа мұғалімдері	4 652	5 378	3 980
9	2431-2	Жарнама және өнімді жылжыту жөніндегі кәсіби мамандар	3 863	4 218	3 508
10	8321-0	Мотоциклдердегі курьерлер	3 595	4 119	3 112
11	5414-1	Жеке тұлғалардың өмірін және денсаулығын қорғайтын күзетшілер	3 550	3 997	3 132
12	8322-1	Такси жүргізушілері	3 367	4 114	2 652
13	2362-0	Мектепке дейінгі білім берудегі тәрбиешілер	3 319	3 877	2 799
14	2361-0	Бастауыш мектеп мұғалімі	3 022	3 476	2 596
15	2611-1	Штаттық заңгерлер	2 956	3 271	2 692
16	9622-9	Басқа да күзетшілер және тектес қызметтер жұмысшылары	2 803	3 157	2 473
17	2350-1	Жаратылыстану ғылымдары бойынша орта мектеп мұғалімдері	2 696	3 082	2 341
18	2511-1	Жүйелік талдаушылар (жалпы бейін)	2 599	2 664	2 391
19	4110-2	Іс қағаздарын жүргізу жөніндегі қызметшілер	2 502	2 747	2 266
20	3115-1	Техник-механиктер (жалпы бейін)	2 390	2 878	1 929
21	3221-0	Күтім жөніндегі орта медициналық персонал	2 309	2 531	2 096
22	4110-1	Офис қызметшілері (жалпы бейін)	2 306	2 664	2 004
23	1329-1	Өндірістік бөлімшелердің (техникалық және инженерлік) басшылары	2 187	2 445	1 970
24	7214-2	Металды конструкцияларды монтаждаушылар және жинаушылар	2 153	2 646	1 693
25	3349-0	Әкімшілік-басқару қызметімен айналысатын кәсіби көмекші персонал	1 893	2 018	1 786

№	ҰҚЖ-2017 тобы	Атауы	Сценарий		
			Базалық	Оптимист.	Пессимист.
26	2350-2	Математика ғылымдары бойынша орта мектеп мұғалімдері	1 889	2 161	1 635
27	1323-0	Құрылыс бөлімшелерінің басшылары	1 817	2 197	1 462
28	7100-0	Құрылысшы-монтаж-лар, құрылысшы-әрлеушілер үстінен қарайтын бригадирлер	1 711	2 051	1 393
29	5120-9	Басқа аспаздар	1 702	1 879	1 536
30	7126-1	Сантехниктер	1 577	1 787	1 385
31	2379-9	Білім беру саласындағы басқа да кәсіби мамандар	1 547	1 779	1 330
32	2519-9	Бағдарламалық қамсыздандыру ж/е қосымша-ды әзірлеушілер мен талдаушылар	1 545	1 718	1 389
33	2371-6	Жалпы білім беру бағдарламалары жөніндегі әдіскер	1 512	1 685	1 349
34	5412-0	Полицейлер	1 449	1 718	1 234
35	3154-0	Авиация диспетчері	1 351	1 518	1 201
36	4000-0	Құжат айналымы және басқа да офис жұмысы жөніндегі супервайзерлер	1 269	1 395	1 138
37	2311-0	Білім саласындағы ЖОО-ның профессорлық-оқытушылық құрамы	1 126	1 294	969
38	2151-2	Инженер-энергетиктер	1 118	1 489	782
39	3422-1	Спорт жаттықтырушылары және оқытушылары	1 115	1 274	969
40	8331-1	Автобус жүргізушілері	1 109	1 336	893
41	5311-2	Бала күтушілер (балабақшадағы)	1 078	1 266	902
42	3252-0	Медициналық ақпарат жөніндегі қызметшілер	1 077	1 102	1 052
43	4314-9	Статистик ақпаратты өңдеу ж/е маркетингтік зерттеулер жөніндегі басқа қызмет-ер	1 058	1 199	921
44	2631-0	Талдаушы-зерттеушілер	1 035	1 203	932
45	2141-2	Өндірісті ұйымдастыру жөніндегі инженерлер	984	1 077	893
46	2132-4	Агрохимиктер	960	995	926
47	5311-1	Бала күтушілер (үйдегі)	947	1 059	844
48	3411-0	Құқықтану саласындағы және тектес қызметтердің кәсіби көмекші персоналы	934	1 235	654
49	3434-0	Бас аспаз	934	1 041	839
50	5120-2	Фаст-фудтан басқа, тез тамақтану орындарындағы аспаздар	931	1 014	851
Барлығы топ-50			129 744	146 415	113 920
Топ-50-ге кірмейтін басқалар			52 597	60 655	45 240

Ең сұранысқа ие мамандықтар (2023-2030 ж. ж.), мың адам

Алматы қ.

№	ҰҚЖ-2017 тобы	Атауы	Сценарий		
			Базалық	Оптимист.	Пессимист.
БАРЛЫҒЫ			219 839	244 628	197 647
1	4110-1	Офис қызметшілері (жалпы бейін)	10 383	11 426	9 433
2	2411-1	Бухгалтерлер	8 923	9 620	8 175
3	5210-2	Дүкен сатушылары және олардың көмекшілері	6 537	6 858	6 254
4	2350-1	Жаратылыстану ғылымдары бойынша орта мектеп мұғалімдері	5 751	6 379	5 167
5	9520-0	Көшелер мен базарлардағы саудагерлер	5 731	5 927	5 563
6	5414-9	Күзетшілер, инкассаторлар және соған байланысты кәсіптер	5 415	5 855	5 019
7	2350-3	Қоғамдық ғылымдар бойынша орта мектеп мұғалімдері	5 359	5 987	4 775
8	3334-0	Жылжымайтын мүлікпен және басқа да меншікпен операциялар жөніндегі агенттер	5 350	5 853	4 879
9	5141-1	Шаштаразшылар	4 668	5 166	4 194
10	1210-0	Мекемелердің, ұйымдардың және кәсіпорындардың бірінші басшылары	4 151	4 750	3 588
11	8322-1	Такси жүргізушілері	3 940	4 358	3 552
12	1323-0	Құрылыс бөлімшелерінің басшылары	3 677	4 166	3 210
13	2433-1	Техникалық өнімді сату жөніндегі кәсіби мамандар	3 420	3 707	3 171
14	2512-1	Бағдарламалық жасақтаманы тестілеу әзірлеушілері	3 419	3 935	2 945
15	8322-2	Жүргізушілер мен шопырлар	3 359	3 652	3 091
16	2611-1	Штаттық заңгерлер	3 077	3 068	3 161
17	2350-9	Орта мектептің басқа мұғалімдері	3 015	3 365	2 690
18	2431-2	Жарнама және өнімді жылжыту жөніндегі кәсіби мамандар	2 956	3 209	2 726
19	2211-1	Терапия саласындағы дәрігерлер	2 867	3 402	2 346
20	7126-9	Басқа да сантехниктер және құбыр төсеушілер	2 579	2 770	2 399
21	5142-2	Маникюр және педикюр мастерлері	2 490	2 776	2 215
22	3121-1	Техник-электриктер (жалпы бейін)	2 422	2 911	1 971
23	8331-1	Автобус жүргізушілері	2 136	2 319	1 962
24	2432-0	Логистика жөніндегі кәсіби мамандар	2 101	2 418	1 805
25	1420-0	Бөлшек және көтерме сауда қызметтері жөніндегі бөлімшелердің басшылары	2 078	2 197	1 967

№	ҰҚЖ-2017 тобы	Атауы	Сценарий		
			Базалық	Оптимист.	Пессимист.
26	2362-0	Мектепке дейінгі білім берудегі тәрбиешілер	1 990	2 330	1 672
27	1329-1	Өндірістік бөлімшелердің (техникалық және инженерлік) басшылары	1 965	2 208	1 740
28	2163-1	Зергерлік бұйымдар дизайнерлері, киім-кешек дизайнерлері/ модельерлері	1 957	2 697	1 256
29	3221-0	Күтім жөніндегі орта медициналық персонал	1 946	2 247	1 666
30	5120-9	Басқа аспаздар	1 889	2 059	1 720
31	2631-0	Талдаушы-зерттеушілер	1 807	1 882	1 695
32	7100-0	Құрылысшы-монтаж-лар, құрылысшы-әрлеушілер үстінен қарайтын бригадирлер	1 771	2 046	1 510
33	3434-0	Бас аспаз	1 692	1 813	1 585
34	2636-2	Діни қызметшілер (имам, діни қызметші, пастор, раввин және т.б.)	1 608	1 776	1 446
35	7533-1	Басқа да тігіншілер және киім және мата реставраторлары	1 569	1 921	1 221
36	1221-1	Бюджет және қаржы жөніндегі функционалдық басшылар	1 535	1 636	1 431
37	2361-0	Бастауыш мектеп мұғалімі	1 500	1 708	1 305
38	3349-0	Әкімшілік-басқару қызметімен айналысатын кәсіби көмекші персонал	1 496	1 631	1 377
39	5414-1	Жеке тұлғалардың өмірін және денсаулығын қорғайтын күзетшілер	1 464	1 586	1 339
40	7126-1	Сантехниктер	1 422	1 621	1 240
41	8322-4	Автокөліктердегі курьерлер	1 420	1 543	1 320
42	7212-1	Пісірушілер	1 403	1 749	1 074
43	2350-2	Математика ғылымдары бойынша орта мектеп мұғалімдері	1 361	1 497	1 235
44	5412-0	Полицейлер	1 355	1 614	1 349
45	2311-0	Білім саласындағы ЖОО-ның профессорлық-оқытушылық құрамы	1 289	1 442	1 147
46	2312-1	Гуманитарлық ғылымдар саласындағы ЖОО-ның оқытушылық құрамы	1 287	1 378	1 201
47	9119-0	Басқа да тазалаушылар және үй қызметшілері	1 273	1 523	1 033
48	2220-0	Мейіргер ісі саласындағы кәсіби мамандар	1 116	1 300	954
49	8322-9	Жеңіл автомобиль, такси және фургондардың басқа да жүргізушілері	1 080	1 214	958
50	9622-2	Вахтерлар және консьерждер	1 053	1 099	1 008
Барлығы топ-50			144 052	159 594	129 740
Топ-50-ге кірмейтін басқалар			75 787	85 034	67 907

Ең сұранысқа ие мамандықтар (2023-2030 ж. ж.), мың адам

Шымкент қ.

№	ҰҚЖ-2017 тобы	Атауы	Сценарий		
			Базалық	Оптимист.	Пессимист.
БАРЛЫҒЫ			73 483	83 859	63 526
1	2411-1	Бухгалтерлер	23 175	27 228	19 271
2	5141-1	Шаштаразшылар	3 530	3 804	3 260
3	2631-0	Талдаушы-зерттеушілер	3 116	3 467	2 776
4	5120-9	Басқа аспаздар	2 379	2 575	2 183
5	2611-1	Штаттық заңгерлер	2 099	2 209	1 892
6	2350-1	Жаратылыстану ғылымдары бойынша орта мектеп мұғалімдері	1 788	1 904	1 682
7	2362-0	Мектепке дейінгі білім берудегі тәрбиешілер	1 530	1 693	1 378
8	5414-9	Күзетшілер, инкассаторлар және соған байланысты кәсіптер	1 527	1 737	1 343
9	2350-9	Орта мектептің басқа мұғалімдері	1 402	1 527	1 279
10	3221-0	Күтім жөніндегі орта медициналық персонал	1 326	1 529	1 131
11	8332-9	Жүк автомобильдерінің басқа да жүргізушілері	1 270	1 394	1 145
12	7115-1	Ағаш ұсталары	1 035	1 165	912
13	8322-1	Такси жүргізушілері	1 021	1 107	944
14	2211-1	Терапия саласындағы дәрігерлер	909	1 061	763
15	2422-1	Персоналды іріктеу және пайдалану саласындағы кәсіби мамандар	852	1 005	695
16	1122-4	Б қор-ың мемлекеттік қызметшілері: ОМО өңіраралық және облыстық бөлімшелері	850	1 116	805
17	3334-0	Жылжымайтын мүлікпен және басқа да меншікпен операциялар жөніндегі агенттер	755	834	682
18	3521-1	Телерадио хабарларын тарату жөніндегі техник мамандар	719	755	686
19	3422-2	Күрес өнері жөніндегі инструкторлар	714	751	667
20	2361-0	Бастауыш мектеп мұғалімі	672	738	611
21	7126-1	Сантехниктер	663	720	616
22	4000-0	Құжат айналымы және басқа да офис жұмысы жөніндегі супервайзерлер	631	722	536
23	2350-3	Қоғамдық ғылымдар бойынша орта мектеп мұғалімдері	602	672	537
24	2374-9	Арнайы білім беру саласындағы басқа оқытушылары	593	612	572
25	7412-1	Электр монтерлер (жалпы бейін)	555	644	457

№	ҰҚЖ-2017 тобы	Атауы	Сценарий		
			Базалық	Оптимист.	Пессимист.
26	2312-1	Гуманитарлық ғылымдар саласындағы ЖОО-ның оқытушылық құрамы	535	592	483
27	2311-0	Білім саласындағы ЖОО-ның профессорлық-оқытушылық құрамы	499	518	481
28	3349-0	Әкімшілік-басқару қызметімен айналысатын кәсіби көмекші персонал	490	589	384
29	2216-3	Сәулелік диагностика саласындағы дәрігерлер	465	509	421
30	2132-9	Ауыл шаруашылығы саласындағы басқа да кәсіби мамандар	445	550	344
31	7422-2	Телеком-ды пайдалану және жөндеу жөніндегі электр монтерлары (АКТ)	438	506	358
32	1210-0	Мекемелердің, ұйымдардың және кәсіпорындардың бірінші басшылары	391	433	350
33	3122-2	Компьютерлік аппараттық қамтамасыз ету жөніндегі техниктер	382	419	327
34	1321-0	Өндірістік (өңдеу) бөлімшелердің басшылары	380	556	216
35	3115-1	Техник-механиктер (жалпы бейін)	366	445	284
36	7212-2	Газбен кесушілер	362	411	321
37	8322-2	Жүргізушілер мен шопырлар	358	377	332
38	2350-2	Математика ғылымдары бойынша орта мектеп мұғалімдері	358	368	347
39	2431-1	Маркетинг және нарықты зерттеу жөніндегі кәсіби мамандар	357	357	341
40	3434-0	Бас аспаз	350	388	315
41	2413-3	Қаржы тәуекел-талдаушылары	343	364	325
42	2375-0	Қысқа мерзімді даярлау, қайта даярлау ж/е біліктілікті арттыру кәсіби мамандары	316	281	356
43	3512-2	Компьютерлік желілер мен жүйелер жөніндегі техник мамандар	311	378	249
44	5414-1	Жеке тұлғалардың өмірін және денсаулығын қорғайтын күзетшілер	289	301	269
45	7512-1	Наубайшылар (жалпы бейін)	284	423	153
46	4110-1	Офис қызметшілері (жалпы бейін)	283	317	247
47	6111-2	Көкөністерді дәстүрлі жолмен өсіру жөніндегі фермерлер және жұмысшылар	283	295	273
48	3333-0	Жұмысқа орналасуға жәрдемдесу жөніндегі қызметшілер	281	323	254
49	5320-1	Үйден басқа, науқастарға күтім жасау жөніндегі жұмыскерлер	278	291	273
50	2120-3	Статистиктер	276	310	249
Барлығы топ-50			62 833	71 270	54 775
Топ-50-ге кірмейтін басқалар			10 650	12 589	8 751